

A woman's profile is shown in the foreground, looking towards the right. The background is a misty, mountainous landscape with evergreen trees. The overall color palette is soft and teal-toned.

Galvamet Technology Inside

GALVAMET

Catálogo general 2026 - ES

Galvamet
Technology
Inside

El aire es el corazón invisible de la cocina

La cocina contemporánea ha cambiado.

Los espacios son más abiertos, el diseño más esencial y la tecnología cada vez más integrada.

En este nuevo escenario, la gestión del aire se vuelve fundamental: vapores, olores, calor y condensación deben controlarse con precisión para garantizar confort, eficiencia energética y libertad de diseño.

Galvemet desarrolla soluciones que transforman la aspiración en una **tecnología avanzada al servicio de la cocina.**

Desde hace más de cincuenta años diseñamos campanas y sistemas de aspiración que combinan **investigación en ingeniería, diseño italiano e innovación tecnológica**, introduciendo soluciones que anticipan las necesidades del mercado.

Porque el aire no es solo algo que se aspira.

Es algo que se diseña.




Tecnologías que transforman la cocina

Tecnologías desarrolladas para resolver los problemas reales de la cocina

La cocina contemporánea es un espacio en constante evolución, donde la tecnología, el diseño y el confort deben convivir de forma inteligente. Galvamet desarrolla soluciones diseñadas para mejorar concretamente la experiencia en la cocina: sistemas en los que la investigación de ingeniería, el rendimiento y el diseño italiano trabajan juntos.

Desde la purificación del aire con tecnología **Plasma Air Purification** hasta la tecnología **STOP Condensation**, y los sistemas de **Induction Extraction**: soluciones desarrolladas para gestionar vapores, olores, calor y condensación.

Esto es **Galvemet Technology Inside**: la filosofía de diseño de la empresa, donde la investigación, la innovación y la tecnología se integran y toman forma dentro de cada producto.



STOP Condensation

Elimina la formación de condensación durante la cocción por inducción gracias al calentamiento controlado de las superficies inferiores de la campana.

- ✓ Sin gotas visibles
- ✓ Mayor confort

Plasma Air Purification

La tecnología Plasma purifica el aire eliminando olores, grasa y bacterias sin expulsarlo al exterior.

- ✓ Sin dispersión energética
- ✓ Aire purificado que se reintroduce en el ambiente
- ✓ Instalación más sencilla

Induction Extraction

Las placas aspirantes Galvamet integran aspiración y cocción por inducción en un único sistema inteligente que gestiona **aire y calor** simultáneamente.

- ✓ Aspiración directamente en el origen
- ✓ Mayor eficiencia
- ✓ Mayor libertad de diseño





STOP Condensation

El desafío de la inducción

Cuando la utilizas, aparece la condensación

GAS

Con una placa de gas, la llama caliente no solo las ollas sino también el aire que las rodea. El calor asciende naturalmente hacia la campana y mantiene calientes sus superficies inferiores.

Cuando los vapores de cocción alcanzan la campana, encuentran superficies ya calientes. En estas condiciones, la condensación prácticamente no aparece.

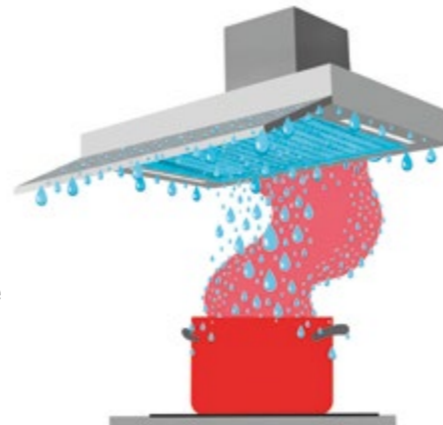


INDUCCIÓN

Con las placas de inducción la situación es diferente. La inducción calienta únicamente el recipiente que contiene los alimentos, sin calentar el aire circundante.

Como consecuencia, las superficies de la campana permanecen más frías. Cuando los vapores calientes y cargados de humedad ascienden hacia la campana, encuentran superficies a menor temperatura. La humedad del aire se transforma rápidamente en pequeñas gotas de agua. Estas gotas pueden caer sobre la placa de cocción e incluso sobre los alimentos.

Este fenómeno depende de una simple ley física: **la diferencia de temperatura entre los vapores calientes de cocción y las superficies frías de la campana.**




GAS



INDUCCIÓN

Calienta las ollas y el aire	Calienta solo los recipientes
Superficies inferiores de la campana calientes	Superficies inferiores de la campana frías
Sin condensación	Formación de gotas

Con la creciente difusión de las placas de inducción en las cocinas modernas, la gestión de la condensación se ha convertido en uno de los **mayores desafíos para las campanas de cocina.**





STOP Condensation

La solución Galvamet

Pioneros en la gestión de la condensación

Galvamet fue la primera empresa en estudiar e introducir en el mercado una solución específica para eliminar la condensación en campanas empotradas instaladas sobre placas de inducción.

A diferencia de las soluciones tradicionales, que intentan gestionar el efecto de la condensación, la tecnología Galvamet actúa sobre la causa del fenómeno.



Inmediatamente después del encendido, un sistema dedicado **calienta todas las superficies inferiores de la campana**, llevándolas a una temperatura controlada que evita la formación de gotas.

De este modo, los vapores de cocción no encuentran superficies frías y la condensación visible no se genera.



Gestión controlada de la humedad

El aire aspirado, aún rico en humedad, se conduce posteriormente al interior de la campana, donde encuentra superficies técnicas diseñadas específicamente. Aquí la humedad se condensa de forma controlada y se recoge en un **depósito interno**, sin ser visible desde el exterior. El depósito está equipado con **sensores electrónicos** de nivel que controlan constantemente la cantidad de agua presente. Cuando se alcanza el nivel máximo:

- el motor de la campana se detiene automáticamente
- los LED de control parpadean para indicar la situación

El vaciado del depósito es sencillo y rápido gracias a la **válvula de descarga dedicada**.

Probado en condiciones reales

Los modelos **SLIVER, VAPORE y VAPORE MINI** han sido probados en los laboratorios Galvamet en condiciones normales de uso. En las mismas condiciones se probaron también los principales sistemas anticondensación presentes en el mercado.

Después de 30 minutos de funcionamiento continuo, los modelos Galvamet demostraron ser los únicos capaces de **impedir completamente la formación de gotas en todas las superficies inferiores**, evitando cualquier caída sobre la placa de cocción.



Descubre la tecnología en acción

Escanea el código QR y descubre cómo la tecnología STOP Condensation elimina la condensación..

Sistema tradicional

Filtro antigrasa tipo laberinto
Gestiona la condensación
Superficies frías
Posibles gotas

Tecnología Galvamet

Sin filtro visible
Evita la condensación
Todas las superficies calentadas
Ninguna gota visible



STOP Condensation

Tecnología STOP Condensation Galvamet

- ✓ Calentamiento completo de las superficies inferiores
- ✓ Eliminación de la condensación visible
- ✓ Recogida controlada de la humedad
- ✓ Sensor electrónico de nivel de agua
- ✓ Parada automática de seguridad con depósito lleno

DISPONIBLE EN LOS MODELOS:

SLIVER

VAPORE

VAPORE MINI

STOP Condensation Galvamet

Una tecnología invisible, pero esencial para el confort en cocinas de inducción.





Plasma Air Purification

Tecnología Plasma

El arte de purificar el aire

Tradicionalmente existen dos soluciones:

- la **campana extractora** que expulsa el aire al exterior
- la **campana filtrante** con filtros de carbón activo

Ambas presentan límites evidentes.

Las campanas extractoras expulsan también el aire caliente en invierno y el aire climatizado en verano, aumentando el consumo energético de la vivienda.

Las campanas filtrantes tradicionales utilizan filtros de carbón activo que absorben los olores, pero se saturan rápidamente y deben sustituirse con frecuencia.

La tecnología Plasma Galvamet nace para superar definitivamente estos límites.
No retiene los olores. Los elimina.





Plasma Air Purification

Qué es el Plasma

El plasma se define como el cuarto estado de la materia y está compuesto por un gas ionizado formado por electrones e iones energéticamente activos.

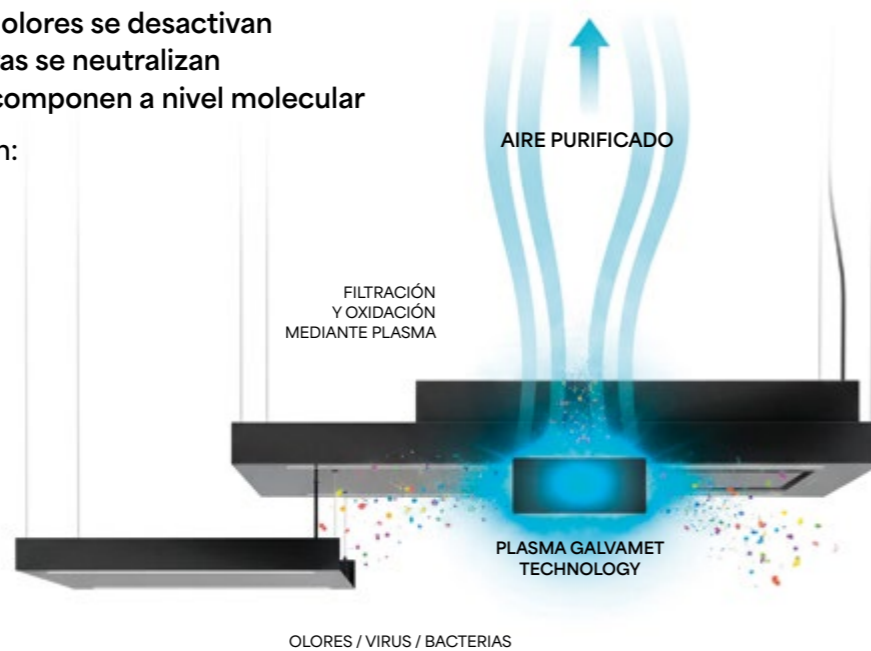
Cuando el aire atraviesa el módulo Plasma:

- las moléculas responsables de los olores se desactivan
- virus, bacterias, gérmenes y esporas se neutralizan
- los compuestos orgánicos se descomponen a nivel molecular

A la salida del filtro solo permanecen:

- oxígeno (O₂)
- dióxido de carbono (CO₂)
- vapor de agua (H₂O)

En otras palabras: **aire limpio.**



Cómo funciona

El proceso se desarrolla en dos fases:

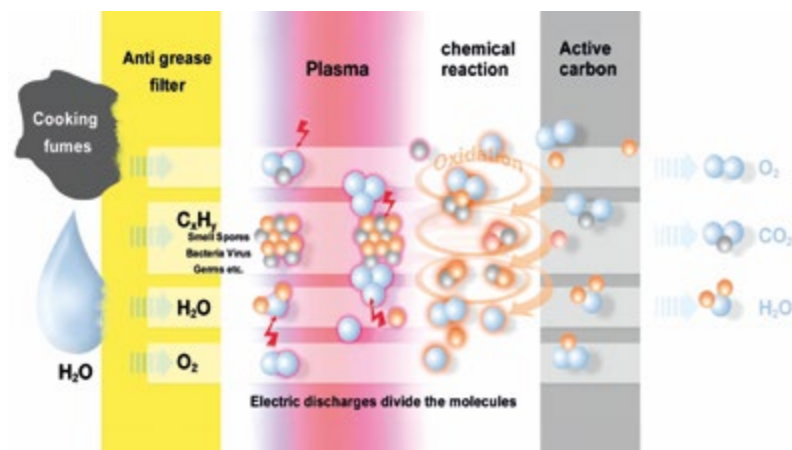
1 - Filtración de la grasa

Los filtros antigrasa retienen las partículas de grasa presentes en los vapores de cocción.

2 - Oxidación por Plasma

El aire filtrado entra en el módulo Plasma donde las moléculas de olor y los microorganismos se descomponen mediante un proceso de oxidación molecular, a menudo definido como “combustión en frío”.

El sistema consume solo unos pocos vatios de energía y no requiere mantenimiento.



Descubre la tecnología en acción

Escanea el QR Code y descubre cómo el sistema Plasma elimina los olores desde la raíz.





Plasma Air Purification

Prestaciones certificadas

Los datos relativos a las prestaciones de todos los modelos Galvamet, incluidos aquellos equipados con tecnología Plasma, han sido medidos conforme a las normas europeas UNE-EN 61591 y UNE-EN 60704, garantizando la máxima fiabilidad y la plena conformidad con los estándares de referencia del sector.

Los resultados demuestran:

- **95 % de reducción de los olores** con eficiencia constante en el tiempo
- Además, el Plasma es capaz de eliminar hasta el **99,9 % de virus, bacterias, gérmenes y esporas presentes en el aire de la cocina.**

Un resultado no comparable con los filtros tradicionales de carbón.



Plasma vs filtros de carbón

10 años sin mantenimiento.

El módulo Plasma no necesita sustitución durante al menos 10 años.

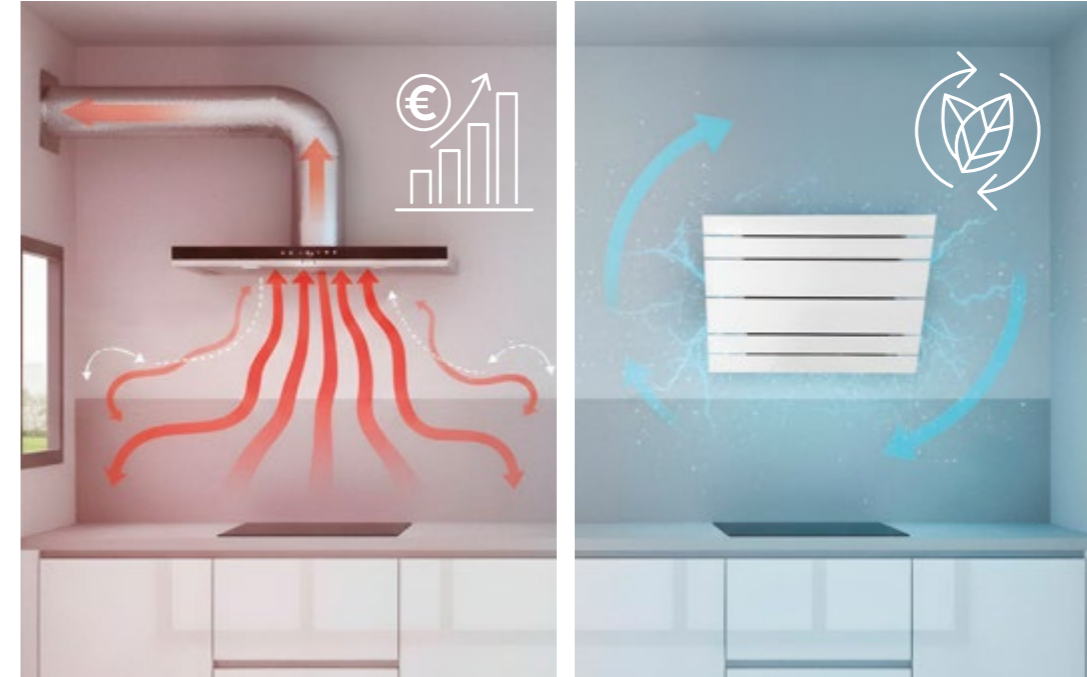
Esto significa:

- **ningún coste de filtros de recambio**
- **ninguna pérdida progresiva de eficiencia**
- **prestaciones constantes en el tiempo**

La sustitución de los filtros de carbón, necesaria 2 o 3 veces al año, puede suponer un coste superior a 150 € anuales.

Con la tecnología Plasma este coste desaparece.

	Filtros de carbón	Plasma Galvamet
Eliminación de olores	60-70 % inicial	95% constante
Duración de la eficiencia	Disminuye rápidamente	Constante en el tiempo
Acción sobre virus y bacterias	Ninguna	Hasta el 99,9 %
Mantenimiento	Sustitución cada 3-4 meses	Ninguna sustitución
Costes a lo largo del tiempo	Elevados	Ninguno



Plasma vs campana con expulsión exterior

Las campanas tradicionales expulsan grandes cantidades de aire al exterior.

En una cocina estándar, una campana de 800 m³/h puede renovar el aire interior hasta **15 veces cada hora**, provocando la expulsión de aire caliente en invierno y aire climatizado en verano.

Esto provoca una significativa dispersión energética, con costes adicionales que pueden alcanzar aproximadamente **150 € al año** entre calefacción y aire acondicionado.

	Campana con expulsión exterior	Plasma Galvamet
Gestión del aire	Expulsión del aire al exterior	Aire purificado y reintroducido en el ambiente
Dispersión energética	Aire caliente expulsado en invierno y aire fresco en verano	Ninguna dispersión térmica
Costes energéticos	Aumento del consumo energético	Ningún aumento del consumo
Instalación	Necesarias tuberías de expulsión	Ninguna tubería
Obras de albañilería	Frecuentemente necesarias	No necesarias
Libertad de diseño	Limitada por el recorrido de los conductos	Máxima libertad de diseño
Estética	Presencia de chimeneas o conductos	Diseño más limpio
Eficiencia energética del hogar	Reducida por la dispersión del aire	Mejor conservación de la energía

Con la tecnología Plasma

El aire se purifica y se reintroduce en el ambiente. Esto significa:

- ✓ **ninguna tubería de expulsión**
- ✓ **ninguna obra de albañilería**
- ✓ **ninguna dispersión térmica**
- ✓ **mayor libertad de diseño**
- ✓ **diseño más limpio**





Plasma Air Purification

Ventajas de la tecnología plasma

- ✓ **Libertad de diseño.**
No son necesarias chimeneas ni conductos de expulsión.
- ✓ **Instalación más sencilla.**
No se requieren obras de albañilería para el paso de tuberías.
- ✓ **Ahorro energético.**
No hay dispersión del aire caliente o climatizado.
- ✓ **Aire más limpio.**
Eliminación de hasta el 99,9 % de virus, bacterias y esporas.
- ✓ **Prestaciones constantes.**
95 % de eficiencia en la reducción de olores durante muchos años.
- ✓ **Cero mantenimiento.**
Duración del módulo Plasma hasta 10 años.

TECNOLOGÍA PLASMA EN LOS MODELOS GALVAMET

La tecnología Plasma está disponible en varios modelos de la gama Galvamet:

HUB	PERFECTO	SLIVER
GLOBE	START	SILENZIO
LEVANTE	ARIA-IN	HIDE

Galvamet Plasma

No es simplemente una campana filtrante.
Es una **nueva forma de entender** la calidad del aire en la cocina.





Induction Extraction

Cuando cocción y aspiración trabajan juntas.

La cocina contemporánea es cada vez más abierta e integrada con el espacio del salón.

En este nuevo escenario, la gestión del aire durante la cocción debe garantizar eficacia sin comprometer la estética ni la libertad de diseño.

Las placas de inducción con extractor integrado nacen precisamente para responder a esta necesidad, integrando **cocción y aspiración en un único sistema**.

Aspiración en el origen

En las placas de inducción con extractor integrado, el aire se capta directamente en el punto donde se generan vapores y olores.

Esto significa que los humos de cocción se aspiran **antes de que puedan dispersarse en el ambiente**, mejorando la eficacia del sistema respecto a las campanas tradicionales instaladas sobre la placa.

El resultado es una gestión más eficiente de:

- vapores
- olores
- partículas de grasa

Garantizando mayor confort en la cocina.





Induction Extraction

La solución Galvamet

Las placas de inducción con aspiración integrada de Galvamet están diseñadas para garantizar **altas prestaciones, bajo nivel de ruido y facilidad de instalación.**

El sistema integra en un solo producto:

- **placa de inducción de alto rendimiento**
- **sistema de aspiración de alta eficiencia**
- **gestión inteligente del aire**

El diseño de la cámara de aspiración y de los recorridos del aire está estudiado para favorecer un flujo regular y mejorar la captación de los vapores de cocción.

Esto permite obtener **altas prestaciones manteniendo un bajo nivel de ruido.**

Tecnología Perfecto

Dentro de la gama, los diferentes modelos adoptan soluciones de diseño específicas para garantizar el mejor equilibrio entre prestaciones, diseño y posicionamiento del producto.

El modelo **PERFECTO**, situado en la gama premium, integra soluciones técnicas avanzadas como:

- ① **motor central**, que garantiza una aspiración uniforme en ambos lados de la placa
- ② **cámara de aspiración sin aristas**, diseñada para optimizar el flujo de aire
- ③ **motor waterproof patentado**, diseñado para mejorar el recorrido del aire y aumentar la fiabilidad con el paso del tiempo.





Induction Extraction

Libertad de diseño

La integración entre cocción y aspiración ofrece nuevas posibilidades de diseño para la cocina contemporánea.

Al eliminar la campana sobre la placa se obtiene:

- ✓ mayor libertad en el diseño de la cocina
- ✓ continuidad visual entre cocina y salón
- ✓ soluciones estéticas más limpias
- ✓ mejor visibilidad durante la cocción

Instalación Flexible

Las placas de inducción con extractor integrado Galvamet pueden instalarse en diferentes configuraciones:

- modo aspirante, con expulsión del aire al exterior
- modo filtrante, con sistemas avanzados de filtración

Entre las soluciones disponibles también puede integrarse la **tecnología Plasma**, que elimina hasta el **95% de los olores** sin necesidad de conductos de expulsión.



Modo Aspirante



Modo Filtrante (tecnología Plasma)





Induction Extraction

Las ventajas de la tecnología Induction Extraction

- ✓ Aspiración directamente en el punto donde se generan los vapores
- ✓ Mayor eficiencia respecto a las campanas tradicionales
- ✓ Diseño más limpio e integrado
- ✓ Mayor libertad de diseño
- ✓ Instalación flexible
- ✓ Perfecta integración con la tecnología Plasma

INDUCTION EXTRACTION EN LOS MODELOS GALVAMET

Esta tecnología está disponible en las placas de inducción con extractor integrado de la gama Galvamet:

PERFECTO Essence Edition

PERFECTO

START

Induction Extraction Galvamet

Soluciones diseñadas para combinar prestaciones, diseño y gestión inteligente del aire en la cocina.



Por qué elegir Galvamet

Innovación que marca la diferencia

INVESTIGACIÓN TECNOLÓGICA

Cada producto nace de un proceso de desarrollo orientado al rendimiento y a la solución de problemas reales en la cocina moderna.

DISEÑO ITALIANO


Líneas esenciales y soluciones de diseño pensadas para integrarse perfectamente en los sistemas de cocina contemporáneos.

FIABILIDAD EN EL TIEMPO

Materiales seleccionados y controles rigurosos garantizan altas prestaciones y durabilidad.

LIBERTAD DE DISEÑO

Una gama completa que permite elegir entre diferentes soluciones de aspiración: placas aspirantes, campanas filtrantes, campanas tradicionales y sistemas integrados.



La gama Galvamet

Soluciones para cada proyecto de cocina

PLACAS DE INDUCCIÓN CON EXTRACTOR INTEGRADO

Cocción y aspiración integradas para una gestión perfecta del aire y del calor.



PERFECTO Essence Edition
P. 36 - 45



PERFECTO 80
NEGRO BRILLANTE
P. 46 - 49



PERFECTO 60
NEGRO BRILLANTE
P. 46 - 49



PERFECTO 80
NEGRO MATE
P. 50 - 53




START 80
NEGRO BRILLANTE
P. 56 - 61




START 80
NEGRO MATE
P. 56 - 61

PLACAS DE INDUCCIÓN

Altas prestaciones, control preciso de la cocción y diseño exclusivo.



PLACAS DE INDUCCIÓN Essence Edition
P. 64 - 73



CAMPANAS CON TECNOLOGÍA PLASMA

Soluciones filtrantes avanzadas que purifican el aire sin dispersión energética.



HUB 160 ESTANTE
P. 78 - 81



HUB 160 PORTACOPAS
P. 82 - 85



HUB 120
P. 86 - 87



GLOBE
P. 88 - 91



LEVANTE
P. 92 - 95



ARIA-IN
P. 96 - 97



SLIVER PLASMA
P. 100 - 101



SILENZIO PLASMA
P. 142 - 145



HIDE PLASMA
P. 152 - 153

CAMPANAS ANTICONDENSACIÓN

Diseñadas para eliminar definitivamente el problema de la condensación en cocinas de inducción.



SLIVER
P. 100 - 101



VAPORE
P. 102 - 103



VAPORE MINI
P. 104 - 105

CAMPANAS DECORATIVAS

Soluciones de pared e isla para cualquier estilo de cocina.



AMBIENT
P. 108 - 111



OPERA
P. 112 - 115



BLADE
P. 116 - 117



DOT
P. 118 - 119



LINE
P. 120 - 121



MIRAGE
P. 122 - 123



FRAME
P. 124 - 125



CHARME
P. 126 - 127



NEPTUNE EVO
P. 128 - 129



ARIA
P. 130 - 131



KEEP
P. 132 - 133



ROLL
P. 134 - 135

CAMPANAS INTEGRADAS

Soluciones techo o encastre para cualquier estilo de cocina.



LINE-UP
P. 138 - 139



EDGE
P. 140 - 141



SILENZIO
P. 142 - 145



OPTIMA
P. 146 - 147



MAGIC
P. 146 - 147



BREEZE
P. 148 - 149



HIDE PROFESSIONAL
P. 150 - 151



HIDE
P. 152 - 153



SMART
P. 154 - 155

**PLACAS DE INDUCCIÓN
CON EXTRACTOR INTEGRADO**

Galvamet
Technology
Inside

Corazón y respiración en el mismo plano

La mejor potencia de aspiración, la alta tecnología y la elegancia para su cocina.

Las placas aspirantes Galvamet integran cocción y aspiración en un único sistema, mejorando la eficiencia de ventilación y ofreciendo nuevas posibilidades de diseño para la cocina contemporánea.

PERFECTO Essence Edition

PERFECTO

START







archiproducts
AWARDS
WINNER

PEARL GREY





PERFECTO 80 Essence Edition

El color se encuentra con la perfección

El plano de inducción con aspiración PERFECTO se viste con nuevos acabados exclusivos, transformando tecnología y diseño en un elemento decorativo capaz de integrarse perfectamente en la cocina.



PERFECTO 80/A CHAMPAGNE GOLD



PERFECTO 80/A PEARL GREY



PERFECTO 80/A SMOKED SILVER



PERFECTO 80/A ANODIC BROWN

	PLACA DE INDUCCIÓN		ASPIRACIÓN
Dimensiones	80x52 cm	Caudal máximo	700 m ³ /h
Acabado	Vitrocerámica Champagne Gold, Pearl Grey, Smoked Silver, Anodic Brown	Potencia sonora max	62 dB(A) a velocidad máxima
Controles	Slider	Controles	Slider
Niveles de potencia	9+Booster	Número de velocidades	9+Booster
Absorción total	7,4 kW max	Absorción total	220 W
Limitador de potencia	variable de 1,4 kW a 7,4 kW	Campana en versión	aspirante
Zonas bridge	2	Clase energética	A++
Zonas de cocción	1 - 210x190mm - 2,1/3,0 kW 2 - 210x190mm - 2,1/3,0 kW 3 - 210x190mm - 2,1/3,0 kW 4 - 210x190mm - 2,1/3,0 kW		

Versión	Código	Precio
PERFECTO 80/A CHAMPAGNE GOLD	0EPRC080A568000	2.995,00 €
PERFECTO 80/A PEARL GREY	0EPRC080A168000	2.995,00 €
PERFECTO 80/A SMOKED SILVER	0EPRC080A468000	2.995,00 €
PERFECTO 80/A ANODIC BROWN	0EPRC080A368000	2.995,00 €



Es posible instalar la placa de inducción apoyada en la encimera o enrasada



PERFECTO 60-80 Negro Brillante

La perfección, desde todos los puntos de vista

Potente, silenciosa, compacta. La placa de inducción con aspiración integrada más avanzada.




PERFECTO 80/A NEGRO BRILLANTE



PERFECTO 60/A NEGRO BRILLANTE

	PLACA DE INDUCCIÓN		ASPIRACIÓN
Dimensiones	60x52 cm - 80x52 cm	Caudal máximo	700 m ³ /h
Acabado	Vitrocerámica negro brillante	Potencia sonora max	62 dB(A) a velocidad máxima
Controles	Slider	Controles	Slider
Niveles de potencia	9+Booster	Número de velocidades	9+Booster
Absorción total	7,4 kW max	Absorción total	220 W
Limitador de potencia	variable de 1,4 kW a 7,4 kW	Campana en versión	aspirante
Zonas bridge	2	Clase energética	A++
Zonas de cocción	1 - 210x190mm - 2,1/3,0 kW 2 - 210x190mm - 2,1/3,0 kW 3 - 210x190mm - 2,1/3,0 kW 4 - 210x190mm - 2,1/3,0 kW		

Versión	Código	Precio
PERFECTO 60/A NEGRO BRILLANTE	0EPRC060A668000	2.495,00 €
PERFECTO 80/A NEGRO BRILLANTE	0EPRC080A668000	2.560,00 €



Es posible instalar la placa de inducción apoyada en la encimera o enrasada



PERFECTO 80 Negro Mate

La elegancia absoluta del negro mate


Un plano de inducción con aspiración que combina tecnología avanzada y una nueva vitrocerámica mate: menos huellas, menos marcas y una resistencia a los arañazos hasta cinco veces superior a la vitrocerámica tradicional.



PERFECTO 80/A NEGRO MATE

	PLACA DE INDUCCIÓN		ASPIRACIÓN
Dimensiones	80x52 cm	Caudal máximo	700 m³/h
Acabado	Vitrocera mica negro mate	Potencia sonora max	62 dB(A) a velocidad máxima
Controles	Slider	Controles	Slider
Niveles de potencia	9+Booster	Número de velocidades	9+Booster
Absorción total	7,4 kW max	Absorción total	220 W
Limitador de potencia	variable de 1,4 kW a 7,4 kW	Campana en versión	aspirante
Zonas bridge	2	Clase energética	A++
Zonas de cocción	1 - 210x190mm - 2,1/3,0 kW 2 - 210x190mm - 2,1/3,0 kW 3 - 210x190mm - 2,1/3,0 kW 4 - 210x190mm - 2,1/3,0 kW		

Versión	Código	Precio
PERFECTO 80/A NEGRO MATE	0EPRC080A868000	2.795,00 €



Es posible instalar la placa de inducción apoyada en la encimera o enrasada

SERIE PERFECTO

La perfección desde todos los puntos de vista














Potente, silencioso, compacto. El plano de inducción con aspiración más avanzado.

Perfecto está disponible en versión aspirante y en versión filtrante con kit antiolor Long Life o con tecnología de filtrado Plasma.












FUNCIONES INTELIGENTES DE INDUCCIÓN

Explicación de las funciones inteligentes pág. 156-157

- | | | | |
|---|--|--|---|
|  Control táctil touch screen |  Función Bridge |  Función intensiva |  Indicador de calor residual |
|  Función de pausa y reinicio |  Detector de recipientes |  Protección contra sobrecalentamiento |  Bloqueo infantil de seguridad |
|  Limitador de tiempo de funcionamiento |  Función de mantenimiento del calor |  Calentamiento automático rápido |  Temporizador |
|  Función Chef Cook | | | |

FUNCIONES INTELIGENTES SISTEMA DE ASPIRACIÓN

Explicación de las funciones inteligentes pág. 158-161

- | | | | |
|--|---|--|---|
|  Funcionamiento automático |  Apagado retardado regulable |  Aviso de mantenimiento del filtro antigrasa |  Aviso de regeneración de filtros antiolor Long Life |
|  Adaptabilidad y libertad de diseño |  Mantenimiento sencillo |  Válvula para la evacuación del agua residual |  Flap totalmente escamoteable |
|  Plasma Air Purification | | | |



START 80

La esencia de la inducción con extracción

Un plano de inducción con aspiración integrada diseñado para ofrecer prestaciones fiables, diseño limpio y toda la practicidad de la tecnología Galvamet.




START 80/A NEGRO BRILLANTE



START 80/A NEGRO MATE

	PLACA DE INDUCCIÓN		ASPIRACIÓN
Dimensiones	80x52cm	Caudal máximo	650 m ³ /h
Acabado	Vitrocerámica negro brillante / negro mate	Potencia sonora max	65 dB(A) a velocidad máxima
Controles	Slider	Controles	Slider
Niveles de potencia	9+Booster	Número de velocidades	9+Booster
Absorción total	7,4 kW	Absorción total	180 W
Limitador de potencia	variable	Campana en versión	aspirante
Zonas bridge	2	Clase energética	A+
Zonas de cocción	1 - 190x210 mm - 2,3/3,0 kW 2 - 190x210 mm - 2,3/3,0 kW 3 - 190x210 mm - 2,2/2,6 kW 4 - 190x210 mm - 2,2/2,6 kW		

Versión	Código	Precio
START 80/A NEGRO BRILLANTE	OESTR080A665000	1.490,00 €
START 80/A NEGRO MATE	OESTR080A865000	1.590,00 €



Es posible instalar la placa de inducción apoyada en la encimera o enrasada

START 80










Tecnología y control avanzado

Cada función está diseñada para simplificar la experiencia en la cocina, garantizando control, eficiencia y fiabilidad en el tiempo.









FUNCIONES INTELIGENTES DE INDUCCIÓN

Explicación de las funciones inteligentes pág. 156-157

- | | | | |
|--|---|--|---|
|  Control táctil touch screen |  Función Bridge |  Función intensiva |  Indicador de calor residual |
|  Función de pausa y reinicio |  Detector de recipientes |  Protección contra sobrecalentamiento |  Bloqueo infantil de seguridad |
|  Limitatore di tempo di funzionamento |  Temporizador | | |

FUNCIONES INTELIGENTES SISTEMA DE ASPIRACIÓN

Explicación de las funciones inteligentes pág. 158-161

- | | | | |
|---|--|---|--|
|  Apagado retardado regulable |  Aviso de mantenimiento del filtro antigrasa |  Aviso de regeneración de filtros antiolor Long Life |  Adaptabilidad y libertad de diseño |
|  Mantenimiento sencillo |  Válvula para la evacuación del agua residual | | |

Galvamet
Technology
Inside

PLACAS DE INDUCCIÓN Essence Edition


El color de la innovación

Placas de inducción - Essence Edition

La experiencia de Galvame en la gestión del aire y del calor se traduce en una nueva familia de **placas de inducción puras**, diseñadas para ofrecer potencia, precisión y máxima libertad de diseño.

Con **Essence Edition**, tecnología y diseño se unen en una colección de **placas de inducción de 5 zonas de cocción**, donde el color se convierte en una parte integral del proyecto de cocina.












Los nuevos acabados transforman la placa de inducción en un elemento distintivo del espacio: una superficie elegante y de alto rendimiento, pensada para quienes buscan **prestaciones elevadas y una estética capaz de realzar cualquier ambiente.**



CHAMPAGNE GOLD

FUNCIONES INTELIGENTES DE INDUCCIÓN

Explicación de las funciones inteligentes pág. 156-157

- | | | | |
|---|--|--|---|
|  Control táctil touch screen |  Función Bridge |  Función intensiva |  Indicador de calor residual |
|  Función de pausa y reinicio |  Detector de recipientes |  Protección contra sobrecalentamiento |  Bloqueo infantil de seguridad |
|  Limitador de tiempo de funcionamiento |  Función de mantenimiento del calor |  Calentamiento automático rápido |  Temporizador |
|  Función Chef Cook | | | |








PLACAS DE INDUCCIÓN Essence Edition

La inducción se convierte en diseño


Una nueva interpretación del plano de inducción donde potencia, precisión y libertad de cocción se unen a acabados refinados que transforman la placa en un elemento distintivo de la cocina.




CHAMPAGNE GOLD



PEARL GREY



SMOKED SILVER




ANODIC BROWN



PLACA DE INDUCCIÓN

Dimensiones	80x52 cm
Acabado	Vitrocerámica Champagne Gold, Pearl Grey, Smoked Silver, Anodic Brown
Controles	Slider
Niveles de potencia	9+Booster
Absorción total	11,1 kW max
Limitador de potencia	variable de 3,0 kW a 11,1 kW
Zonas bridge	2
Zonas de cocción	1 - 210x190 mm - 2,1/3,0 kW 2 - 210x190 mm - 2,1/3,0 kW 3 - 210x190 mm - 2,1/3,0 kW 4 - 210x190 mm - 2,1/3,0 kW 5 - Ø250 mm - 2,3/3,0 kW

Versión	Código	Precio
PLACA DE INDUCCIÓN 80 cm 5F CHAMPAGNE GOLD	0EP5F0805074000	1.980,00 €
PLACA DE INDUCCIÓN 80 cm 5F PEARL GREY	0EP5F0801074000	1.980,00 €
PLACA DE INDUCCIÓN 80 cm 5F SMOKED SILVER	0EP5F0804074000	1.980,00 €
PLACA DE INDUCCIÓN 80 cm 5F ANODIC BROWN	0EP5F0803074000	1.980,00 €



Es posible instalar la placa de inducción apoyada en la encimera o enrasada

CAMPANAS CON TECNOLOGÍA PLASMA

Galvamet
Technology
Inside

HUB

La eficiencia en su forma más elegante

Máxima eliminación de olores con el mínimo espacio ocupado.
Suspendida en la cocina combina libertad de diseño, alto rendimiento y estilo.

Equipada con tecnología de filtrado Plasma para garantizar la mejor calidad del aire y sin necesidad de tubos de salida. En 120 cm o 160 cm de anchura, con

iluminación LED regulable en intensidad y tono (color), y atractivas opciones de configuración (portacopas o estante lateral) en un estilo contemporáneo.





HUB 160 ESTANTE

Funcionalidad integrada

Una solución que amplía las funcionalidades de la isla gracias a la repisa integrada, ideal para tener todo al alcance de la mano, manteniendo al mismo tiempo limpieza formal y equilibrio estético.


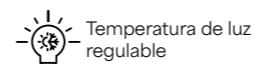
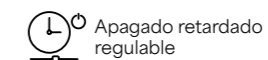
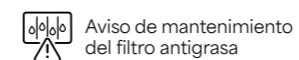
Dimensiones	160 cm
Acabado	Negro mate
Caudal máximo	470 m ³ /h
Potencia sonora max	66 dB(A) a velocidad máxima
Controles	Pantalla táctil + mando a distancia
Número de velocidades	3+Booster
Iluminación	Barra LED
Temperatura de la luz	Variable de 2700K a 6000K
Absorción total	135 W (max)
Distancia mínima desde la encimera de gas	65 cm

Versión	Código	Precio
HUB 160/F ESTANTE NEGRO	OEHUB160F665WL1	3.980,00 €



FUNCIONES INTELIGENTES

Info pág. 158-161







HUB 160 PORTACOPAS

Convivencia en primer plano

Pensada para quienes viven la cocina como un espacio de convivencia, integra un práctico portacopas que une estética y funcionalidad, transformando la isla en un elemento aún más escenográfico y acogedor.

Dimensiones	160 cm
Acabado	Negro mate
Caudal máximo	470 m ³ /h
Potencia sonora max	66 dB(A) a velocidad máxima
Controles	Pantalla táctil + mando a distancia
Número de velocidades	3+Booster
Iluminación	Barra LED
Temperatura de la luz	Variable de 2700K a 6000K
Absorción total	135 W (max)
Distancia mínima desde la encimera de gas	65 cm

Versión	Código	Precio
HUB 160/F PORTACOPAS NEGRO	0EHUB160F665WL2	3.460,00 €

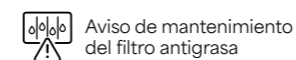


FUNCIONES INTELIGENTES

Info pag. 158-161



Aspiración perimetral



Aviso de mantenimiento del filtro antigrasa




Apagado retardado regulable



Intensidad de luz regulable



Temperatura de luz regulable



Plasma Air Purification

Accesorios y filtros pág. 166-173 | Planos dimensionales y de instalación. pág. 179

HUB 120

Esencialidad compacta

La misma esencia de diseño en una dimensión más compacta: elimina la repisa para adaptarse a espacios más reducidos, sin renunciar a la tecnología, el diseño y la centralidad en el entorno de la cocina.


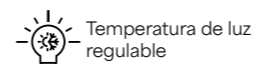
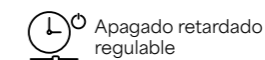
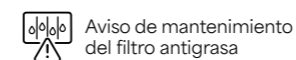
Dimensiones	120 cm
Acabado	Negro mate
Caudal máximo	470 m ³ /h
Potencia sonora max	66 dB(A) a velocidad máxima
Controles	Pantalla táctil + mando a distancia
Número de velocidades	3+Booster
Iluminación	Barra LED
Temperatura de la luz	Variable de 2700K a 6000K
Absorción total	127 W (max)
Distancia mínima desde la encimera de gas	65 cm

Versión	Código	Precio
HUB 120/F NEGRO	0EHUB120F665WL0	3.270,00 €



FUNCIONES INTELIGENTES

Info pág. 158-161





GLOBE

La pureza en el interior

Un delicado soplo de vidrio con la potencia de una respiración profunda que regenera y purifica desde el interior.

Dimensiones	Ø 55 cm
Acabado	Cristal de Murano soplado negro, blanco o bronce
Caudal máximo	450 m³/h
Potencia sonora max	67 dB(A)
Controles	Telemando
Número de velocidades	3+Booster
Iluminación	LED 20W
Temperatura de la luz	Variable de 2700K a 6500K
Absorción total	305 W
Distancia mínima desde la encimera de gas	60 cm

Versión	Código	Precio
GLOBE 55/F NEGRA	0EGLB060F665LWL	2.620,00 €
GLOBE 55/F BLANCA	0EGLB060F065LWL	2.620,00 €
GLOBE 55/F BRONCE	0EGLB060F565LWL	2.930,00 €



GLOBE 55/F NEGRA



GLOBE 55/F BLANCA



GLOBE 55/F BRONCE

FUNCIONES INTELIGENTES

Info pág. 158-161



Temperatura de luz regulable



Intensidad de luz regulable



Aviso de mantenimiento del filtro antigrasa



Apagado retardado regulable



Plasma Air Purification



Aspiración perimetral



LEVANTE

Diseño que purifica el aire

Una campana filtrante con tecnología Plasma que elimina olores e impurezas sin necesidad de salida al exterior, transformando la purificación del aire en un elemento de diseño para la cocina.

Dimensiones	90 cm
Acabado	Acero inoxidable + vidrio templado blanco o negro
Caudal máximo	450 m ³ /h
Potencia sonora max	70 dB(A)
Controles	Touch Screen
Número de velocidades	3+Booster
Iluminación	Barra LED 4W
Temperatura de la luz	3000K
Absorción total	289 W (max)
Distancia mínima desde la encimera de gas	50 cm

Versión	Código	Precio
LEVANTE 90/F BLANCA	0ELVN090F065LWL	1.945,00 €
LEVANTE 90/F NEGRA	0ELVN090F665LWL	1.945,00 €



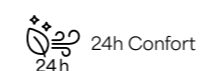
LEVANTE 90 BLANCA



LEVANTE 90 NEGRA

FUNCIONES INTELIGENTES

Info pág. 158-161



24h Confort



Aviso de mantenimiento del filtro antigrasa



Apagado retardado regulable



Plasma Air Purification

Accesorios y filtros pág. 166-173 | Planos dimensionales y de instalación. pág. 179

ARIA-IN

Integración elegante, aire purificado

Una campana de integración con elegante panel de vidrio que combina diseño discreto y tecnología Plasma.

Dimensiones	60 - 90 cm
Acabado	Acero inoxidable
Caudal máximo	466 m ³ /h
Potencia sonora max	65 dB(A)
Controles	Electrónico Soft Touch
Número de velocidades	3+Booster
Iluminación	LED 2x1 W
Temperatura de la luz	3000K
Absorción total	242 W
Distancia mínima desde la encimera de gas	50 cm

Versión	Código	Precio
ARIA-IN 60/F INOX	0EAIN060F265LWL	1.385,00 €
ARIA-IN 90/F INOX	0EAIN090F265LWL	1.450,00 €




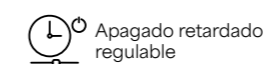
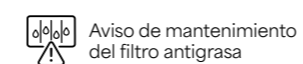
ARIA-IN 90/F INOX



ARIA-IN 60/F INOX

FUNCIONES INTELIGENTES

Info pág. 158-161



Accesorios y filtros pág. 166-173 | Planos dimensionales y de instalación. pág. 179

CAMPANAS ANTICONDENSACIÓN

Galvamet
Technology
Inside

SLIVER - SLIVER Plasma

La campana que ha resuelto la condensación

Tecnología Galvamet anticondensación:
superficies siempre secas, cocina siempre perfecta.

	ASPIRANTE	FILTRANTE CON PLASMA
Dimensiones	60-75-90-120 cm	60-75-90-120 cm
Acabado	Inox / Antracita	Inox / Antracita
Caudal máximo	710 m ³ /h	450 m ³ /h
Potencia sonora max	59 dB(A)	64 dB(A)
Controles	Electrónico Soft Touch 3V+I	Electrónico Soft Touch 3V+I
Número de velocidades	3+Booster	3+Booster
Iluminación	Barra LED 4Wx60 cm, 6Wx75/90/120 cm	Barra LED 4Wx60 cm, 6Wx75/90/120 cm
Temperatura de la luz	Variable de 2700K a 6000K	Variable de 2700K a 6000K
Absorción total	401 W	411 W
Campana en versión	aspirante	filtrante con tecnología Plasma
Distancia mínima desde la encimera de gas	65 cm	65 cm
Clase energética	A	N.R.



Descubre
SLIVER

Versión	Código	Precio
SLIVER 60/A INOX	OISLV060A865	960,00 €
SLIVER 75/A INOX	OISLV075A865	990,00 €
SLIVER 90/A INOX	OISLV090A865	995,00 €
SLIVER 120/A INOX	OISLV120A865	1.110,00 €
SLIVER 60/A ANTRACITA	OISLV060AG75L00	1.045,00 €
SLIVER 75/A ANTRACITA	OISLV075AG75L00	1.080,00 €
SLIVER 90/A ANTRACITA	OISLV090AG75L00	1.090,00 €
SLIVER 120/A ANTRACITA	OISLV120AG75L00	1.195,00 €
SLIVER 60/F INOX PLASMA	OISLV060F875LWL	1.795,00 €
SLIVER 75/F INOX PLASMA	OISLV075F875LWL	1.835,00 €
SLIVER 90/F INOX PLASMA	OISLV090F875LWL	1.845,00 €
SLIVER 120/F INOX PLASMA	OISLV120F875LWL	1.950,00 €
SLIVER 60/F ANTRACITA PLASMA	OISLV060FG75LWL	1.855,00 €
SLIVER 75/F ANTRACITA PLASMA	OISLV075FG75LWL	1.895,00 €
SLIVER 90/F ANTRACITA PLASMA	OISLV090FG75LWL	1.910,00 €
SLIVER 120/F ANTRACITA PLASMA	OISLV120FG75LWL	2.015,00 €



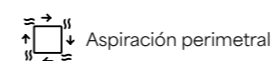
SLIVER INOX



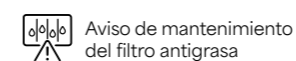
SLIVER ANTRACITA

FUNCIONES INTELIGENTES

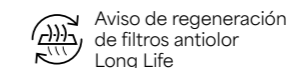
Info pág. 158-161



Aspiración perimetral



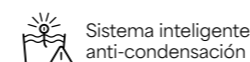
Aviso de mantenimiento del filtro antigrasa



Aviso de regeneración de filtros antiolor Long Life



Apagado retardado regulable



Sistema inteligente anti-condensación




Intensidad de luz regulable



Temperatura de luz regulable



STOP Condensation



Plasma Air Purification

VAPORE

Anticondensación, perfectamente integrada

Un grupo de integración diseñado para placas de inducción que utiliza la tecnología Galvamet para prevenir la formación de condensación y gestionar automáticamente el agua recogida durante la cocción.

Dimensiones	60 - 80 cm
Acabado	Acero inoxidable
Caudal máximo	631 m ³ /h
Potencia sonora max	66 dB(A)
Controles	Electrónico Soft Touch
Número de velocidades	3+Booster
Iluminación	LED 2 x 1W
Temperatura de la luz	3000K
Absorción total	357W (60cm) - 407W (80cm)
Campana en versión	Aspirante
Distancia mínima desde la encimera de gas	58 cm
Clase energética	A

Versión	Código	Precio
VAPORE 60/A INOX	OIVPR060A275L00	975,00 €
VAPORE 80/A INOX	OIVPR080A275L00	1.045,00 €



VAPORE 80/A INOX

FUNCIONES INTELIGENTES

Info pág. 158-161



Aviso de mantenimiento del filtro antigrasa



Aviso de regeneración de filtros antiolor Long Life



Apagado retardado regulable



Sistema inteligente anti-condensación



STOP Condensation



Aspiración perimetral

VAPORE MINI

Anticondensación, incluso en los espacios más compactos

Un grupo de integración diseñado para espacios reducidos que mantiene toda la eficacia de la tecnología anticondensación Galvamet.

Dimensiones	60 - 80 cm
Acabado	Acero inoxidable
Caudal máximo	356 m ³ /h
Potencia sonora max	63 dB(A)
Controles	Electrónico Soft Touch
Número de velocidades	4V
Iluminación	LED 2 x 1W
Temperatura de la luz	3000K
Absorción total	222W (60cm) - 272W (80cm)
Campana en versión	Aspirante
Distancia mínima desde la encimera de gas	58 cm
Clase energética	D

Versión	Código	Precio
VAPORE MINI 60/A INOX	OIVPM060A243L00	910,00 €
VAPORE MINI 80/A INOX	OIVPM080A243L00	980,00 €



VAPORE MINI 80/A INOX

FUNCIONES INTELIGENTES

Info pág. 158-161



Aviso de mantenimiento del filtro antigrasa



Aviso de sustitución de filtros antiolor



Apagado retardado regulable



Sistema inteligente anti-condensación



STOP Condensation



Aspiración perimetral

Accesorios y filtros pág. 166-173 | Planos dimensionales y de instalación, pág. 180

CAMPANAS DECORATIVAS

Galvamet
Technology
Inside



AMBIENT

El diseño que toma forma en el aire

Líneas sinuosas y volúmenes esculpidos transforman la campana en un elemento arquitectónico que viste la cocina con elegancia y personalidad.

Dimensiones	90 cm
Acabado	Acero inoxidable + vidrio templado negro
Caudal máximo	707 m ³ /h (aspirante)
Potencia sonora max	55 dB(A)
Controles	Touch screen
Número de velocidades	3+Booster
Iluminación	LED 2 x 1W
Temperatura de la luz	3000K
Absorción total	277 W
Campana en versión	Filtrante
Distancia mínima desde la encimera de gas	65 cm
Clase energética	A

Versión	Código	Precio
AMBIENT 90/F NEGRA	0EAMB090F692	1.360,00 €



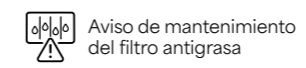
AMBIENT 90/F NEGRA

FUNCIONES INTELIGENTES

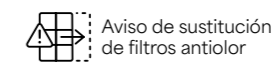
Info pág. 158-161



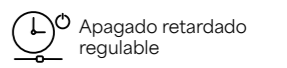
24h confort




Aviso de mantenimiento del filtro antigrasa



Aviso de sustitución de filtros antiolor



Apagado retardado regulable



Aspiración perimetral

Accesorios y filtros pág. 166-173 | Planos dimensionales y de instalación. pág. 180



OPERA

Cuando el diseño se convierte en una obra

Una forma fluida y elegante que se integra de manera natural en el entorno, transformando cada espacio de cocina en un lugar de estilo y armonía.

Dimensiones	90 cm
Acabado	Acero inoxidable + vidrio templado negro/blanco
Caudal máximo	886 m ³ /h
Potencia sonora max	63 dB(A)
Controles	Touch screen
Número de velocidades	3+Booster
Iluminación	LED 5 x 1 W
Temperatura de la luz	3000K
Absorción total	355 W
Campana en versión	Aspirante
Distancia mínima desde la encimera de gas	N.R.
Clase energética	A

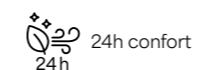
Versión	Código	Precio
OPERA 90/A NEGRA	OEOPR090A692	1.880,00 €
OPERA 90/A BLANCA	OEOPR090A092	1.970,00 €



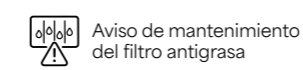
OPERA 90/A NEGRA

FUNCIONES INTELIGENTES

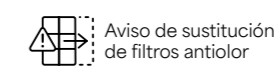
Info pág. 158-161



24h confort



Aviso de mantenimiento del filtro antigrasa



Aviso de sustitución de filtros antiolor



Apagado retardado regulable



Aspiración perimetral

Accesorios y filtros pág. 166-173 | Planos dimensionales y de instalación. pág. 180



BLADE

La esencia del diseño

Geometrías limpias y superficies de vidrio crean una campana sofisticada y minimalista, perfectamente integrada en los espacios de cocina más contemporáneos.

Dimensiones	60 - 90 cm
Acabado	Acero inoxidable + vidrio templado negro/blanco
Caudal máximo	754 m ³ /h
Potencia sonora max	64 dB(A)
Controles	Touch screen
Número de velocidades	3+Booster
Iluminación	LED 2 x 1W
Temperatura de la luz	3000K
Absorción total	277 W
Campana en versión	Aspirante
Distancia mínima desde la encimera de gas	47,5 cm
Clase energética	A


Versión	Código	Precio
BLADE 60/A NEGRA	OIBLD060A680	925,00 €
BLADE 60/A BLANCA	OIBLD060A080	925,00 €
BLADE 90/A NEGRA	OIBLD090A680	970,00 €
BLADE 90/A BLANCA	OIBLD090A080	970,00 €



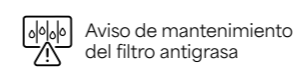
BLADE 90/A BLANCA

FUNCIONES INTELIGENTES

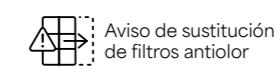
Info pág. 158-161



24h confort



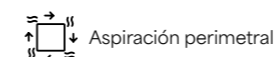
Aviso de mantenimiento del filtro antigrasa



Aviso de sustitución de filtros antiolor



Apagado retardado regulable



Aspiración perimetral

Accesorios y filtros pág. 166-173 | Planos dimensionales y de instalación. pág. 180



DOT

Armonía de formas

Una presencia elegante y discreta donde diseño y funcionalidad se encuentran para crear un equilibrio estético perfecto.

Dimensiones	80 cm
Acabado	Acero inoxidable + vidrio templado negro/blanco
Caudal máximo	754 m ³ /h
Potencia sonora max	64 dB(A)
Controles	Touch screen
Número de velocidades	3+Booster
Iluminación	LED 2 x 1W
Temperatura de la luz	3000K
Absorción total	277 W
Campana en versión	Aspirante
Distancia mínima desde la encimera de gas	47,5 cm
Clase energética	A


Versión	Código	Precio
DOT 80/A NEGRA	0IDOT080A680	1.045,00 €
DOT 80/A BLANCA	0IDOT080A080	1.045,00 €



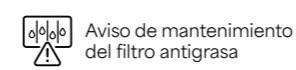
BLADE 90/A NEGRA

FUNCIONES INTELIGENTES

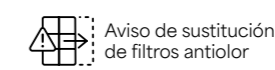
Info pág. 158-161



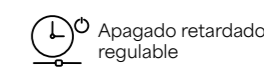
24h confort



Aviso de mantenimiento del filtro antigrasa



Aviso de sustitución de filtros antiolor



Apagado retardado regulable



Aspiración perimetral

Accesorios y filtros pág. 166-173 | Planos dimensionales y de instalación. pág. 181


LINE

La fuerza de la línea

Geometrías precisas y materiales de calidad dan vida a una campana elegante y funcional, diseñada para integrarse de forma natural en las cocinas contemporáneas.

Dimensiones	90 cm
Acabado	Acero inoxidable
Caudal máximo	754 m ³ /h
Potencia sonora max	64 dB(A)
Controles	Soft Touch
Número de velocidades	3+Booster
Iluminación	LED 2 x 1W
Temperatura de la luz	3000K
Absorción total	278 W
Campana en versión	Aspirante
Distancia mínima desde la encimera de gas	65 cm
Clase energética	A


Versión	Código	Precio
LINE 90/A INOX/NEGRO	OILIN090A280	695,00 €



LINE 90/A INOX/NEGRO

FUNCIONES INTELIGENTES

Info pág. 158-161



24h confort



Aviso de mantenimiento del filtro antigrasa



Aviso de sustitución de filtros antiolor



Apagado retardado regulable

MIRAGE

Potencia y equilibrio

Materiales de calidad y un diseño cuidado garantizan una aspiración eficiente y constante, ideal para quienes buscan fiabilidad y funcionalidad en el tiempo.

Dimensiones	90 - 120 cm
Acabado	Acero inoxidable
Caudal máximo	754 m ³ /h
Potencia sonora max	65 dB(A)
Controles	Touch Screen
Número de velocidades	3+Booster
Iluminación	LED 2 x 1W
Temperatura de la luz	3000K
Absorción total	277 W
Campana en versión	Aspirante
Distancia mínima desde la encimera de gas	65 cm
Clase energética	A


Versión	Código	Precio
MIRAGE 90/A INOX	OIMRG090A280	910,00 €
MIRAGE 120/A INOX	OIMRG120A280	1.045,00 €



MIRAGE 90/A INOX

FUNCIONES INTELIGENTES

Info pág. 158-161



24h confort



Aviso de mantenimiento del filtro antigrasa



Aviso de sustitución de filtros antiolor



Apagado retardado regulable

FRAME

La arquitectura de la cocina

Líneas sólidas y proporciones precisas definen una campana elegante y funcional, diseñada para integrarse con armonía en las cocinas contemporáneas.

Dimensiones	60 cm
Acabado	Acero inoxidable + vidrio templado negro/blanco
Caudal máximo	754 m ³ /h
Potencia sonora max	64 dB(A)
Controles	Touch Screen
Número de velocidades	3+Booster
Iluminación	LED 2 x 1W
Temperatura de la luz	3000K
Absorción total	277 W
Campana en versión	Aspirante
Distancia mínima desde la encimera de gas	65 cm
Clase energética	A

Versión	Código	Precio
FRAME 60/A INOX/NEGRA	OIFRM060A680	1.150,00 €
FRAME 60/A INOX/BLANCA	OIFRM060A080	1.150,00 €




FRAME 60/A INOX/NEGRA



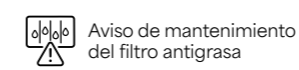
FRAME 60/A INOX/BLANCA

FUNZIONI INTELLIGENTI

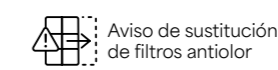
Info pág. 158-161



24h confort



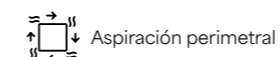
Aviso de mantenimiento del filtro antigrasa



Aviso de sustitución de filtros antiolor



Apagado retardado regulable



Aspiración perimetral

CHARME

El encanto de la tradición

Formas suaves y refinadas dan vida a una campana que realza la atmósfera de la cocina, combinando estilo clásico y funcionalidad moderna.

Dimensiones	90 cm
Acabado	Acero inoxidable - negro opaco - blanco brillante
Caudal máximo	612 m ³ /h
Potencia sonora max	66 dB(A)
Controles	Push button
Número de velocidades	3V
Iluminación	LED 2 x 1W
Temperatura de la luz	3000K
Absorción total	232 W
Campana en versión	Aspirante
Distancia mínima desde la encimera de gas	65 cm
Clase energética	A

Versión	Código	Precio
CHARME 90/A NEGRA	0ICHR090AG65	940,00 €
CHARME 90/A BLANCA	0ICHR090A065	940,00 €
CHARME 90/A INOX	0ICHR090A265	940,00 €



NEGRA

BLANCA

INOX

NEPTUNE EVO

Esencial y fiable

Una campana de diseño esencial que combina practicidad, fiabilidad y prestaciones ideales para el uso diario.

Dimensiones	60 - 90 - 120 cm
Acabado	Acero inoxidable / Antracita
Caudal máximo	440 m ³ /h
Potencia sonora max	67 dB(A)
Controles	Electrónicos Soft Touch
Número de velocidades	3V
Iluminación	LED 2 x 1W
Temperatura de la luz	3000K
Absorción total	112 W
Campana en versión	Aspirante
Distancia mínima desde la encimera de gas	65 cm
Clase energética	D

Versión	Código	Precio
NEPTUNE EVO 60/A INOX	OBNPE060A244L00	415,00 €
NEPTUNE EVO 90/A INOX	OBNPE090A244L00	455,00 €
NEPTUNE EVO 120/A INOX	OBNPE120A244L00	520,00 €
NEPTUNE EVO 60/A ANTRACITA	OBNPE060AG44L00	520,00 €
NEPTUNE EVO 90/A ANTRACITA	OBNPE090AG44L00	565,00 €
NEPTUNE EVO 120/A ANTRACITA	OBNPE120AG44L00	640,00 €



NEPTUNE EVO 90/A INOX



NEPTUNE EVO 90/A ANTRACITA

FUNCIONES INTELIGENTES

Info pág. 158-161



Avviso manutenzione filtro antigrasso



Avviso sostituzione filtri anti odore



Autospegnimento ritardato regolabile

Accesorios y filtros pág. 166-173 | Planos dimensionales y de instalación. pág. 181


ARIA

Elegancia suspendida sobre la isla

Una campana de diseño limpio y contemporáneo que se convierte en protagonista del espacio cocina, garantizando una aspiración eficaz y confort diario.

Dimensiones	90 x 60 cm
Acabado	Acero inoxidable
Caudal máximo	740 m³/h
Potencia sonora max	64 dB(A)
Controles	Electrónicos soft touch
Número de velocidades	3+Booster
Iluminación	LED 4 x 1W
Temperatura de la luz	3000K
Absorción total	279 W
Campana en versión	Aspirante
Distancia mínima desde la encimera de gas	65 cm
Clase energética	A


Versión	Código	Precio
ARIA 90x60/A INOX	OIARI090A280L00	1.150,00 €



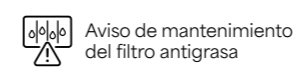
ARIA 90x60/A INOX

FUNCIONES INTELIGENTES

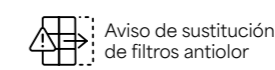
Info pág. 158-161



24h confort



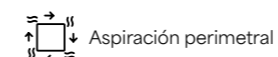
Aviso de mantenimiento del filtro antigrasa



Aviso de sustitución de filtros antiolor



Apagado retardado regulable



Aspiración perimetral

Accesorios y filtros pág. 166-173 | Planos dimensionales y de instalación. pág. 182

KEEP

El volumen del aire

Una campana de diseño geométrico y contemporáneo que se convierte en protagonista de la cocina, combinando vidrio, luz y altas prestaciones de aspiración.

Dimensiones	45 x 45 cm
Acabado	Acero inoxidable + vidrio templado negro/blanco
Caudal máximo	754 m ³ /h
Potencia sonora max	64 dB(A)
Controles	Touch screen
Número de velocidades	3+Booster
Iluminación	LED 4 x 1W
Temperatura de la luz	3000K
Absorción total	279 W
Campana en versión	Aspirante
Distancia mínima desde la encimera de gas	65 cm
Clase energética	A

Versión	Código	Precio
KEEP 45x45/A INOX/NEGRA	OIKEP045A680	1.390,00 €
KEEP 45x45/A INOX/BLANCA	OIKEP045A080	1.390,00 €




KEEP 45x45/A NEGRA



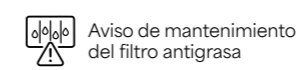
KEEP 45x45/A INOX/BLANCA

FUNCIONES INTELIGENTES

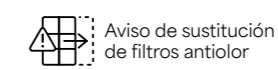
Info pág. 158-161



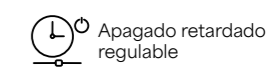
24h confort



Aviso de mantenimiento del filtro antigrasa



Aviso de sustitución de filtros antiolor



Apagado retardado regulable



Aspiración perimetral


ROLL

El diseño en su forma más pura

Una campana de isla con diseño cilíndrico esencial que combina elegancia minimalista y altas prestaciones de aspiración.

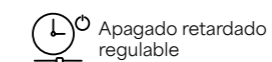
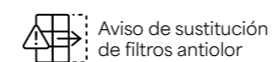
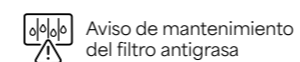
Dimensiones	Ø 37 cm
Acabado	Acero inoxidable
Caudal máximo	754 m³/h
Potencia sonora max	64 dB(A)
Controles	Electrónicos soft touch
Número de velocidades	3+Booster
Iluminación	LED 2 x 1W
Temperatura de la luz	3000K
Absorción total	277 W
Campana en versión	Aspirante
Distancia mínima desde la encimera de gas	65 cm
Clase energética	A

Versión	Código	Precio
ROLL 37/A INOX	OIRLL370A280L00	1.045,00 €



FUNCIONES INTELIGENTES

Info pág. 158-161



Accesorios y filtros pág. 166-173 | Planos dimensionales y de instalación. pág. 182

CAMPANAS INTEGRADAS

Galvamet
Technology
Inside

LINE-UP

Libera espacio, purifica el aire

Una campana de techo elegante y discreta que se integra perfectamente en la arquitectura de la cocina, garantizando altas prestaciones y máximo confort.

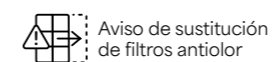
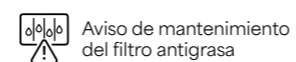
Dimensiones	90 - 120 cm
Acabado	Acero inoxidable
Caudal máximo	886 m ³ /h
Potencia sonora max	63 dB(A)
Controles	Telemando
Número de velocidades	3+Booster
Iluminación	LED 6x1W
Temperatura de la luz	3000K
Absorción total	356 W
Campana en versión	Aspirante
Distancia mínima desde la encimera de gas	65 cm
Clase energética	A

Versión	Código	Precio
LINE UP 87/A INOX	OILNP087A292	1.530,00 €
LINE UP 117/A INOX	OILNP117A292	1.675,00 €



FUNCIONES INTELIGENTES

Info pág. 158-161



Accesorios y filtros pág. 166-173 | Planos dimensionales y de instalación. pág. 182


EDGE

Pureza del vidrio, potencia del aire

Una campana de techo completamente en vidrio que se integra perfectamente en la arquitectura de la cocina, combinando elegancia minimalista y altas prestaciones de aspiración.

Dimensiones	100 x 60 cm
Acabado	Vidrio templado blanco
Caudal máximo	831 m ³ /h
Potencia sonora max	64 dB(A)
Controles	Telemando
Número de velocidades	3+Booster
Iluminación	Barra LED 2x6W
Temperatura de la luz	3000K
Absorción total	362 W
Campana en versión	Aspirante
Distancia mínima desde la encimera de gas	65 cm
Clase energética	B


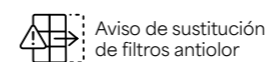
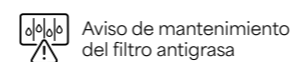
Versión	Código	Precio
EDGE 100/F BLANCO	OIEDG100F092	1.710,00 €



EDGE 100/F BLANCO

FUNCIONES INTELIGENTES

Info pág. 158-161



Accesorios y filtros pág. 166-173 | Planos dimensionales y de instalación. pág. 182

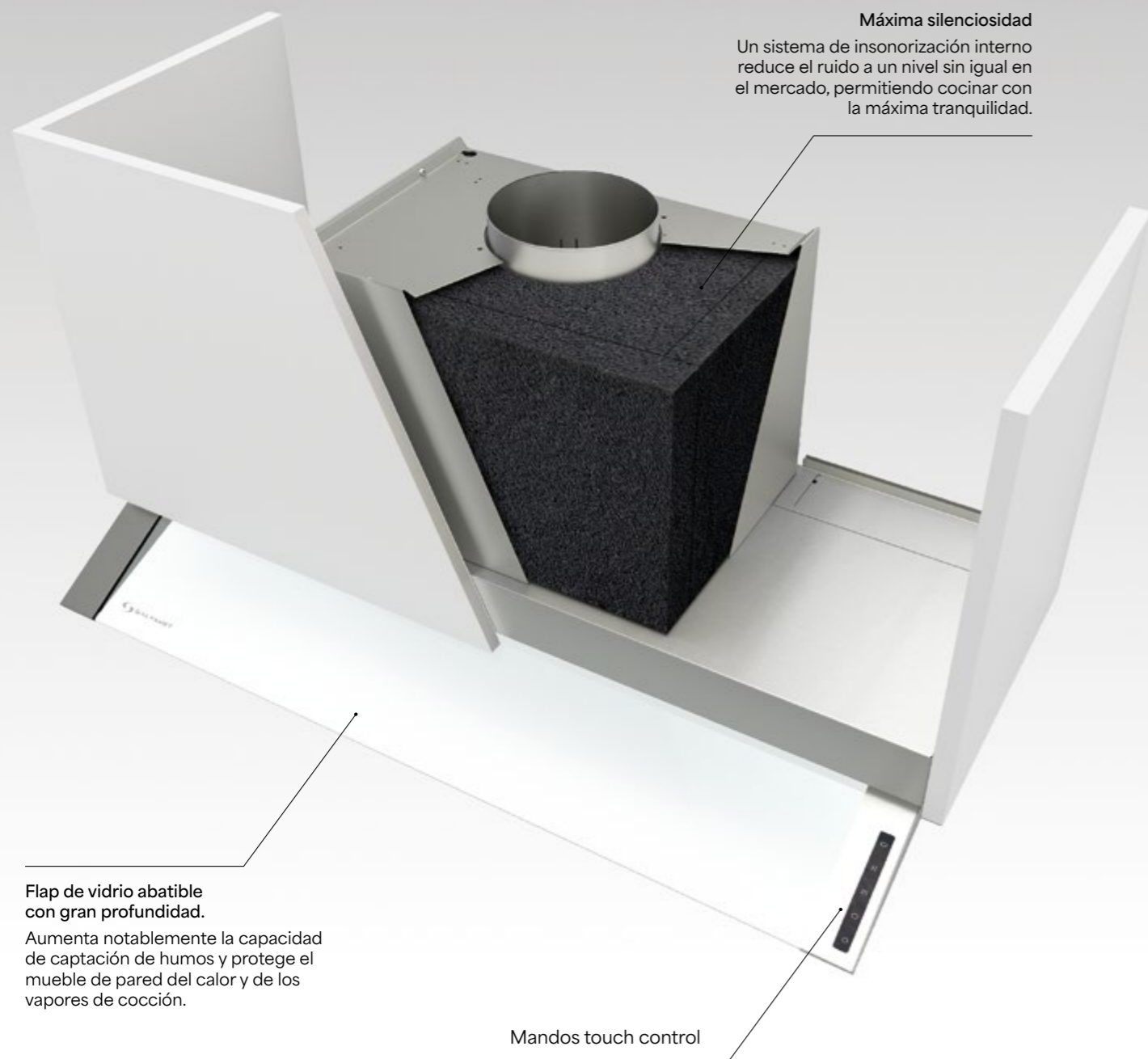


SILENZIO - SILENZIO Plasma

Potencia silenciosa

Una campana de integración con elegante panel de vidrio que combina aspiración eficaz, perfecta integración en el mobiliario y un funcionamiento extremadamente silencioso.

Máxima silenciosidad
Un sistema de insonorización interno reduce el ruido a un nivel sin igual en el mercado, permitiendo cocinar con la máxima tranquilidad.



Flap de vidrio abatible con gran profundidad.
Aumenta notablemente la capacidad de captación de humos y protege el mueble de pared del calor y de los vapores de cocción.

Mandos touch control



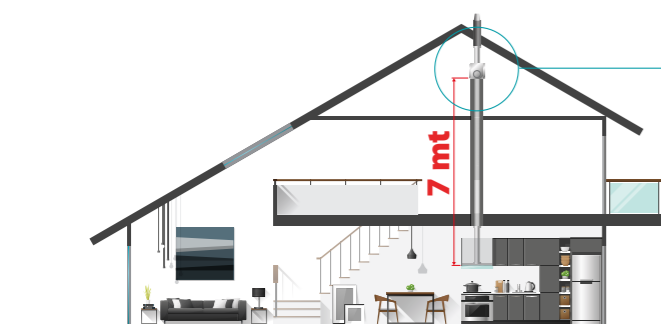
	ASPIRANTE	FILTRANTE CON PLASMA
Dimensiones	60-90-120cm	60-90-120cm
Acabado	Acero inoxidable	Acero inoxidable
Caudal máximo	714 m³/h	450 m³/h
Potencia sonora max	52 dB(A)	53 dB(A)
Controles	Touch control	Touch control
Número de velocidades	3+Booster	3+Booster
Iluminación	Barra LED 4Wx60cm, 6Wx90/120cm	Barra LED 4Wx60cm, 6Wx90/120cm
Temperatura de la luz	Variable de 2700K a 6000K	Variable de 2700K a 6000K
Absorción total	266 W	276 W
Campana en versión	Aspirante	Filtrante con plasma
Distancia mínima desde la encimera de gas	50 cm	50 cm
Clase energética	A	N.R.

Versión	Código	Precio
SILENZIO 60/A INOX	0ISLN060A275L01	835,00 €
SILENZIO 90/A INOX	0ISLN090A275L01	920,00 €
SILENZIO 120/A INOX	0ISLN120A275L01	995,00 €
SILENZIO 60/F INOX PLASMA	0ISLN060F275LWL	1.675,00 €
SILENZIO 90/F INOX PLASMA	0ISLN090F275LWL	1.755,00 €
SILENZIO 120/F INOX PLASMA	0ISLN120F275LWL	1.835,00 €



SILENZIO 90/A INOX


Posibilidad de instalación con aspirador remoto (opcional)





Aspirador remoto max 7 mt
KIT 005RMT070000


FUNCIONES INTELIGENTES

Info pág. 158-161


 Aviso manutenzione filtro antigrasso

 Aviso rigenerazione filtri anti odore Long Life

 Autospegnimento ritardato regolabile

 Intesità luce regolabile

 Temperatura luce regolabile

 Plasma Air Purification

OPTIMA / MAGIC

Esencial, perfectamente integrada

Una campana de integración con panel de vidrio que combina diseño limpio, funcionalidad y perfecta integración en el mueble alto de la cocina.

	OPTIMA	MAGIC
Dimensiones	60-75-80-90-100-120 cm	60-90-120 cm
Acabado	Acero inoxidable / Antracita	Acero inoxidable
Caudal máximo	650 m ³ /h	440 m ³ /h
Potencia sonora max	69 dB(A)	69 dB(A)
Controles	Rotary Control	Rotary Control
Número de velocidades	3V	3V
Iluminación	LED 2 x 1W	LED 2 x 1W
Temperatura de la luz	3000K	3000K
Absorción total	232 W	112 W
Campana en versión	Aspirante	Aspirante
Distancia mínima desde la encimera de gas	50 cm	50 cm
Clase energética	A	D

OPTIMA / MAGIC: La campana de integración adaptable a todos los muebles de cocina, apta para instalación desde 50 cm de altura respecto al plano de cocción a gas.

PUNTOS FUERTES

Instalación a distancia mínima de 50 cm respecto a la encimera de gas, respetando la norma de seguridad EC 60335-2-31/A2.

Instalación y/o desinstalación sencilla del producto en el mueble, incluso una vez instalado

Modelos disponibles para medidas de mueble de 60/75/80/90/100/120 cm (OPTIMA) y 60/90/120 (MAGIC).

Apta para muebles de 30 a 35 cm de fondo gracias a sus adaptadores telescópicos.

Estructura fabricada completamente en acero, filtros de aluminio anodizado, lámparas LED

Carcasa realizada en una única pieza para evitar puntos de unión difíciles de limpiar.


Visera en vidrio para aumentar la capacidad de captura de humos y proteger las puertas del mueble de los humos y la temperatura de cocción.

Bisagras metálicas en la visera, para evitar deterioros debidos a la temperatura de cocción y la acción de la grasa.

Banda protectora metálica para proteger el fondo del mueble.


Apta también para muebles con puertas de apertura abatible.

Adecuada incluso para muebles con puertas sin tirador.




Versátil

La campana puede configurarse en versión aspirante o filtrante.




Facilidad de uso

El original mando de control rotativo permite un manejo fácil e intuitivo, tanto para el encendido y apagado de la iluminación como para la selección de la potencia de aspiración.



Protección

Gracias a su estructura, la campana Optima cubre completamente la base del mueble y evita que los humos y vapores de la cocción entren en contacto con el mismo, evitando su deterioro



Filtros lavables de aluminio

Equipada con filtros de aluminio multicapa de alta eficacia, aptos para lavado en lavavajillas.

Versión	Código	Precio
OPTIMA 60/A INOX	OIOPT06A265L	510,00 €
OPTIMA 75/A INOX	OIOPT75A265L	550,00 €
OPTIMA 80/A INOX	OIOPT08A265L	550,00 €
OPTIMA 90/A INOX	OIOPT09A265L	555,00 €
OPTIMA 100/A INOX	OIOPT10A265L	615,00 €
OPTIMA 120/A INOX	OIOPT12A265L	660,00 €
OPTIMA 60/A ANTRACITA	OIOPT060AG65L00	575,00 €
OPTIMA 75/A ANTRACITA	OIOPT075AG65L00	620,00 €
OPTIMA 80/A ANTRACITA	OIOPT080AG65L00	620,00 €
OPTIMA 90/A ANTRACITA	OIOPT090AG65L00	625,00 €
OPTIMA 100/A ANTRACITA	OIOPT100AG65L00	680,00 €
OPTIMA 120/A ANTRACITA	OIOPT120AG65L00	690,00 €
MAGIC 60/A INOX	OIOPT060A250L	415,00 €
MAGIC 90/A INOX	OIOPT090A250L	455,00 €
MAGIC 120/A INOX	OIOPT120A250L	520,00 €



OPTIMA / MAGIC INOX



OPTIMA ANTRACITA

BREEZE

El grupo de integración, evolucionado

La superficie inferior de vidrio y los controles táctiles transforman el clásico grupo de integración en una solución más elegante y moderna para la cocina.

Dimensiones	60-80 cm
Acabado	Acero inoxidable + vidrio templado blanco
Caudal máximo	754 m ³ /h
Potencia sonora max	64 dB(A)
Controles	Touch screen
Número de velocidades	3+Booster
Iluminación	LED 2 x 1W
Temperatura de la luz	3000K
Absorción total	277 W
Campana en versión	Aspirante
Distancia mínima desde la encimera de gas	55 cm
Clase energética	A


Versión	Código	Precio
BREEZE 55/A BLANCO	OIBRZ055A080	775,00 €
BREEZE 75/A BLANCO	OIBRZ075A080	835,00 €



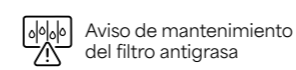
BREEZE 75/A BLANCO

FUNCIONES INTELIGENTES

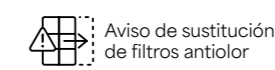
Info pág. 158-161



24h confort



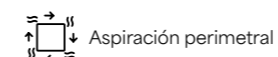
Aviso de mantenimiento del filtro antigrasa



Aviso de sustitución de filtros antiolor



Apagado retardado regulable



Aspiración perimetral

HIDE Professional

Potencia profesional, perfectamente integrada

Un grupo de integración diseñado para altas prestaciones, equipado con filtros antigrasa tipo laberinto que garantizan una aspiración eficaz y una gestión óptima de los humos de cocción.

Dimensiones	60-90 cm
Acabado	Acero inoxidable
Caudal máximo	754 m ³ /h
Potencia sonora max	64 dB(A)
Controles	Electrónicos soft touch
Número de velocidades	3+Booster
Iluminación	Strip Led 4W x 60cm - 6W x 90cm
Temperatura de la luz	Variable de 2700K a 6000K
Absorción total	279W x 60cm - 281W x 90cm
Campana en versión	Aspirante
Distancia mínima desde la encimera de gas	60 cm
Clase energética	A

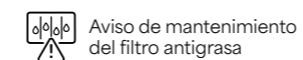
Versión	Código	Precio
HIDE PROFESSIONAL 60/A INOX	OIHDP060A280L10	730,00 €
HIDE PROFESSIONAL 90/A INOX	OIHDP090A280L10	780,00 €



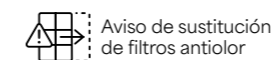
HIDE PROFESSIONAL 90/A INOX

FUNCIONES INTELIGENTES

Info pag. 158-161



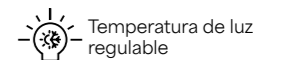
Aviso de mantenimiento del filtro antigrasa



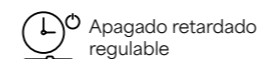
Aviso de sustitución de filtros antiolor



Intensidad de luz regulable



Temperatura de luz regulable



Apagado retardado regulable



HIDE - HIDE Plasma

Integración elegante, iluminación a medida

Un grupo de integración con aspiración perimetral e iluminación LED regulable que combina prestaciones eficaces con una atmósfera luminosa personalizable en la cocina.

	HIDE	HIDE Plasma
Dimensiones	60-80 cm	60-80 cm
Acabado	Acero inoxidable	Acero inoxidable
Caudal máximo	754 m³/h	450 m³/h
Potencia sonora max	64 dB(A)	65 dB(A)
Controles	Electrónicos soft touch	Electrónicos soft touch
Número de velocidades	3+Booster	3+Booster
Iluminación	Strip Led	Strip Led
Temperatura de la luz	4W x 60cm - 6W x 80cm	4W x 60cm - 6W x 80cm
Absorción total	Variable de 2700K a 6000K	Variable de 2700K a 6000K
Campana en versión	Aspirante	Filtrante con plasma
Distancia mínima desde la encimera de gas	60 cm	60 cm
Clase energética	A	N.R.

Versión	Código	Precio
HIDE 60/A INOX	0IHDN060A280L00	645,00 €
HIDE 80/A INOX	0IHDN080A280L00	685,00 €
HIDE 60/F INOX PLASMA	0IHDN060F280LWL	1.415,00 €
HIDE 80/F INOX PLASMA	0IHDN080F280LWL	1.465,00 €



HIDE 80/A INOX

FUNCIONES INTELIGENTES

Info pág. 158-161



Aviso de mantenimiento del filtro antigrasa



Aviso de sustitución de filtros antiolor



Intensidad de luz regulable



Temperatura de luz regulable



Apagado retardado regulable



Aspiración perimetral



Plasma Air Purification

Accesorios y filtros pág. 166-173 | Planos dimensionales y de instalación. pág. 183

SMART

Esencial y funcional

Un grupo de integración diseñado para ofrecer aspiración eficaz, facilidad de instalación y practicidad en el uso diario en la cocina.

Dimensiones	60 - 80 cm
Acabado	Acero inoxidable
Caudal máximo	593 m ³ /h
Potencia sonora max	63 dB(A)
Controles	Electrónicos soft touch
Número de velocidades	3V
Iluminación	Barra LED 3,5Wx60cm, 4Wx80cm
Temperatura de la luz	3000K
Absorción total	174 W
Campana en versión	Aspirante
Distancia mínima desde la encimera de gas	64 cm
Clase energética	C

Versión	Código	Precio
SMART 60/A INOX	OISMRO60A260L00	485,00 €
SMART 80/A INOX	OISMRO80A260L00	515,00 €



SMART 80/A INOX

FUNCIONES INTELIGENTES

Info pág. 158-161



Aviso de mantenimiento del filtro antigrasa



Aviso de sustitución de filtros antiolor



Apagado retardado regulable

Accesorios y filtros pág. 166-173 | Planos dimensionales y de instalación. pág. 183

Funciones inteligentes inducción



Control táctil touch screen

Interfaz táctil intuitiva y precisa para gestionar todas las funciones de la placa con un simple toque. Máximo control, diseño limpio y uso inmediato.



Función Bridge

Une dos zonas de cocción en una sola área más amplia, ideal para recipientes de gran tamaño y para una cocción uniforme en toda la superficie.



Función intensiva

Potencia extra instantánea para llevar rápidamente a ebullición líquidos o iniciar cocciones intensas en menos tiempo.



Indicador de calor residual

Señala visualmente la presencia de calor residual tras el uso, aumentando la seguridad y evitando contactos accidentales.



Función de pausa y reinicio

Permite suspender temporalmente la cocción y reanudarla posteriormente con los mismos ajustes, sin perder el control del proceso.



Detector de recipientes

La placa se activa solo en presencia de recipientes adecuados, optimizando el consumo y garantizando la máxima seguridad.



Protección contra sobrecalentamiento

Sistema de seguridad inteligente que supervisa constantemente la temperatura e interviene automáticamente en caso de anomalías.



Bloqueo infantil de seguridad

Desactiva los mandos de la placa para evitar encendidos o cambios accidentales, garantizando seguridad en el entorno doméstico.



Limitador de tiempo de funcionamiento

Cada zona de cocción se apaga automáticamente tras un periodo de uso prolongado, para una gestión segura y controlada.



Función de mantenimiento del calor

Mantiene los alimentos a la temperatura ideal después de la cocción, sin seguir cocinándolos ni alterar sus características.



Calentamiento automático rápido

Lleva rápidamente la zona a la máxima potencia y luego vuelve automáticamente al nivel establecido, para cocciones más rápidas y precisas.



Temporizador

Temporizador independiente para cada zona de cocción, con apagado automático al finalizar el tiempo establecido.



Función Chef Cook

Configura automáticamente distintos niveles de potencia en las zonas de cocción, permitiendo gestionar varias preparaciones al mismo tiempo como en una cocina profesional.

Funciones inteligentes campanas

Soluciones diseñadas para mejorar el confort, la practicidad y la calidad del aire en la cocina.

Cada producto Galvamet nace de una investigación constante sobre tecnologías para la gestión del aire en la cocina.

Nuestras soluciones integran sistemas avanzados diseñados para mejorar prestaciones, confort, eficiencia energética y facilidad de uso. Desde la gestión de la condensación hasta la purificación del aire, cada tecnología se desarrolla para ofrecer una experiencia de cocina superior.



24H CONFORT

Calidad del aire, incluso cuando no cocinas

La función 24h Confort mantiene el aire de la cocina limpio incluso cuando la campana está apagada. Activa ciclos programados de aspiración (5 minutos ON - 25 minutos OFF) para eliminar olores latentes y residuos presentes en el aire como humo de cigarrillo, detergentes o aire estancado. Fácil de activar o desactivar, puede permanecer en funcionamiento hasta 24 horas y se apaga automáticamente al finalizar el ciclo.



AVISO DE MANTENIMIENTO DEL FILTRO ANTIGRASA

Eficiencia constante en el tiempo

Una señal automática avisa cuando es necesario limpiar el filtro metálico antigrasa. Un mantenimiento correcto garantiza prestaciones de aspiración óptimas, protege los componentes internos y evita malos olores provocados por la acumulación de grasa.



AVISO DE SUSTITUCIÓN DE FILTROS ANTIOLOR

Control inteligente de la filtración

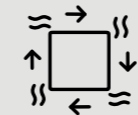
El sistema indica cuándo deben sustituirse los filtros de carbón activo. Una función esencial para asegurar una absorción continua de los olores y mantener un ambiente de cocina agradable.



AVISO DE REGENERACIÓN DE FILTROS ANTIOLOR LONG LIFE



APAGADO RETARDADO REGULABLE



ASPIRACIÓN PERIMETRAL



STOP CONDENSATION



SISTEMA INTELIGENTE ANTI-CONDENSACIÓN

Prestaciones renovables

Los filtros Long Life pueden regenerarse mediante un sencillo proceso de lavado y secado, manteniendo su capacidad de filtración con el tiempo. Un aviso automático indica cuándo es necesaria la regeneración, restaurando el filtro a su máxima eficiencia.

Aire limpio, sin preocupaciones

Permite programar el apagado retardado de la campana después de cocinar, eliminando completamente vapores y olores residuales. Una función pensada para restablecer rápidamente la calidad del aire en la cocina.

Más eficiencia, menos ruido

El sistema de aspiración perimetral canaliza humos y vapores a través de una ranura perimetral, aumentando la eficiencia de captación y reduciendo el nivel sonoro. El resultado es una campana más silenciosa, más eficiente y visualmente más limpia gracias a los filtros antigrasa ocultos.

Adiós a las gotas sobre la placa

La tecnología STOP Condensation mantiene las superficies de la campana a la temperatura ideal para evitar la formación de condensación. El vapor generado durante la cocción se gestiona eficazmente, eliminando la formación de gotas.

Seguridad y control

Un sensor electrónico controla el nivel de la bandeja de recogida de condensación y avisa cuando es necesario vaciarla, evitando desbordamientos.

Funciones inteligentes campanas



PLASMA AIR PURIFICATION

Purificación avanzada del aire

La tecnología Plasma purifica el aire eliminando olores, bacterias y partículas orgánicas. El aire depurado se reintroduce en el ambiente sin dispersión energética.



INTENSIDAD DE LUZ REGULABLE

Iluminación para cada fase de la cocción

La luz dinámica permite ajustar la intensidad luminosa según las necesidades. Desde una iluminación máxima para una visibilidad perfecta sobre la placa hasta una luz más suave para crear un ambiente acogedor.



TEMPERATURA DE LUZ REGULABLE

Temperatura de luz regulable para cada ambiente.

El sistema de iluminación permite modificar la temperatura de la luz, pasando de un blanco frío a un blanco cálido. Una función que permite adaptar la iluminación al estilo personal y a la atmósfera de la cocina.



Funcionamiento Automático

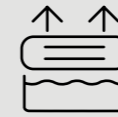
El sistema regula automáticamente la potencia de aspiración según la intensidad de la cocción, garantizando siempre el equilibrio adecuado entre eficacia, silenciosidad y consumo.

Funciones inteligentes campanas



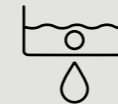
Adaptabilidad y libertad de diseño

El sistema se adapta a cualquier tipo de espacio gracias a la posibilidad de salida de aire hacia el suelo o posteriormente hacia la pared, en el espacio técnico (plug & play).



Mantenimiento sencillo

El filtro antigrasa y la bandeja recogelíquidos se extraen fácilmente desde arriba, sin necesidad de desmontajes, para un mantenimiento rápido, práctico e higiénico.



Válvula para la evacuación del agua residual

Sistema de seguridad integrado que permite la evacuación controlada de los líquidos eventualmente recogidos, protegiendo el mueble y el electrodoméstico a lo largo del tiempo.




Flap totalmente escamoteable

El flap escamoteable sustituye a las rejillas tradicionales, garantizando una superficie continua y elegante cuando no está en uso. En posición cerrada evita la caída accidental de residuos (como arroz, pasta o sal) y limita la salida de olores de los filtros inferiores. El sensor de proximidad integrado aumenta la seguridad y la practicidad: evita el encendido con el flap cerrado y apaga automáticamente la campana si se cierra durante el funcionamiento.


PERFECTO / START - Instalación filtrante o aspirante




A FILTRANTE CON FILTRO LONG LIFE Instalación filtrante con filtro Long Life



KIT TUBOS INSTALACIÓN FILTRANTE ZÓCALO H10
■ cod. 005PRC050002




KIT TUBOS INSTALACIÓN FILTRANTE ZÓCALO H6
■ cod. 005PRC050001



KIT SALIDA TRASERA PERFECTO (Plug&Play)
 (con filtros Long Life no incluidos)
■ Cod. 005PRC054000
 KIT SALIDA TRASERA START (Plug&Play)
■ Cod. 005STR054000

B FILTRANTE CON FILTRO PLASMA Instalación filtrante con filtro Plasma



KIT TUBOS INSTALACIÓN FILTRANTE ZÓCALO H10
■ cod. 005PRC050002



KIT TUBOS INSTALACIÓN FILTRANTE ZÓCALO H6
■ cod. 005PRC050001



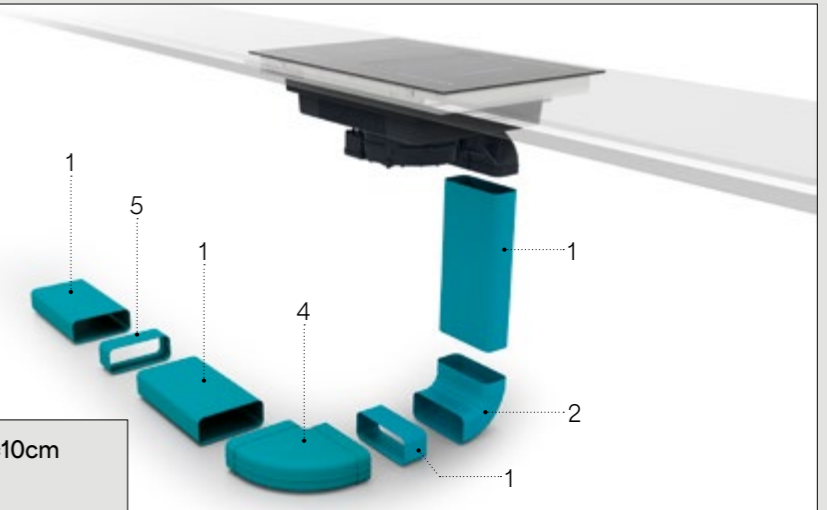
INSTALACIÓN FILTRANTE CON FILTRO PLASMA CON
 SALIDA LIBRE (también apto para muebles con patas)

C ASPIRANTE Instalación aspirante

1	0050005304	85,00 €
2	0050005315	60,00 €
4	0050005303	70,00 €
5	0050005305	35,00 €

C1

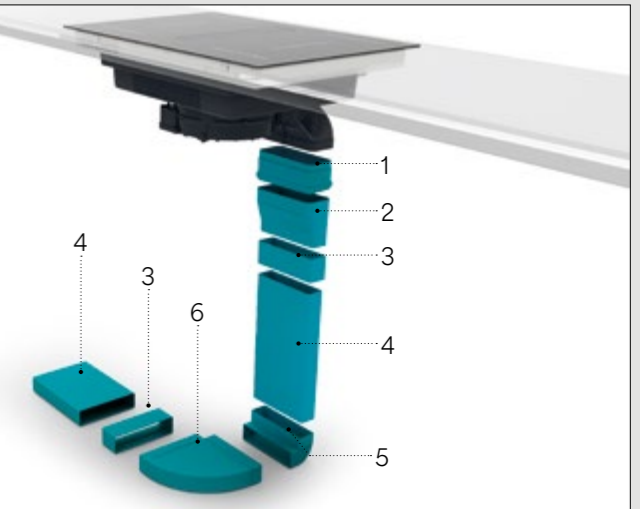
INSTALACIÓN EN MUEBLES CON ZÓCALO H=10cm



1	0050005325	50,00 €
2	0050005316	40,00 €
3	0050005310	30,00 €
4	0050005309	80,00 €
5	0050005317	50,00 €
6	0050005308	55,00 €


C2

INSTALACIÓN EN MUEBLE CON ZÓCALO H=6cm



C3

INSTALACIÓN CON SALIDA LIBRE TRASERA



Tubos y Conectores



	CÓDIGO	DESCRIPCIÓN	ZÓCALO	PRECIO
	0050005317	CURVA VERTICAL 90° BLANCA 55x220 mm	H6	50,00 €
	0050005315	CURVA VERTICAL 90° BLANCA 90x220 mm	H10	60,00 €
	0050005308	CURVA HORIZONTAL 90° BLANCA 55x220 mm	H6	55,00 €
	0050005303	CURVA HORIZONTAL 90° BLANCA 90x220 mm	H10	70,00 €
	0050104000	REDUCTOR SALIDA Ø150-125 mm	-	37,00 €
	0050005309	TUBO RECTANGULAR BLANCO 55x220 mm L1000 mm	H6	80,00 €
	0050005304	TUBO RECTANGULAR BLANCO 90x220 mm L1000 mm	H10	85,00 €
	0050005310	CONECTOR UNIÓN TUBO BLANCO 55x220 mm	H6	30,00 €
	0050005305	CONECTOR UNIÓN TUBO BLANCO 90x220 mm	H10	35,00 €

	CÓDIGO	DESCRIPCIÓN	ZÓCALO	PRECIO
	0050005316	REDUCTOR RECTANGULAR BLANCO 90x220 mm 55x220 mm	H6	40,00 €
	0050005307	TUBO FLEXIBLE BLANCA 55x220 mm L 3000 mm	H6	120,00 €
	0050005306	TUBO FLEXIBLE BLANCA 90x220 mm L 3000 mm	H10	130,00 €
	005PRC050001	KIT DE TUBOS PARA INSTALACIÓN FILTRANTE ZÓCALO H6	-	325,00 €
	005PRC050002	KIT DE TUBOS PARA INSTALACIÓN FILTRANTE ZÓCALO H10	-	325,00 €
	005PRC030204	KIT FILTRANTE PLASMA	-	1.360,00 €
	005PRC054000	KIT SALIDA TRASERA PERFECTO (Plug&Play)	-	120,00 €
	005STR054000	KIT SALIDA TRASERA START (Plug&Play)	-	120,00 €

Código	003FUN480206	003FUN480204	003FUN480203	0051H02000	0050202000	005HA02002		007OPTTN014200	007OPTTC041200	007OPTTN014G00	007OPTTC041G00	007AMB200	00BTE05BF500	005RMT070000
Descripción	KIT CABLES L=4000mm, 6UDS.	KIT CABLES L=4000mm, 4UDS.	KIT CABLES L=4000mm, 3UDS.	VÁLVULA ANTIRRETORNO Ø150	VÁLVULA ANTIRRETORNO Ø150	VÁLVULA ANTIRRETORNO Ø120		PROLONGACIÓN CHIMENEA INOX H TOT=140	PROLONGACIÓN TELESCÓPICA CHIMENEA INOX H TOT=395	PROLONGACIÓN CHIMENEA ANTRACITE H TOT=140	PROLONGACIÓN TELESCÓPICA CHIMENEA ANTRAC. H TOT=395	KIT CHIMENEA AMBIENT	TELEMANDO GRIS CON SOPORTE	KIT ASPIRADOR REMOTO
Modelo	Precio	205,00 €	153,00 €	120,00 €	21,00 €	26,00 €	27,00 €	99,00 €	138,00 €	138,00 €	165,00 €	150,00 €	285,00 €	305,00 €
HUB 160 ESTANTE	1												1	
HUB 160 PORTACOPAS			1										1	
HUB 120			1										1	
GLOBE				1									1	
SLIVER inox				1				1	1					
SLIVER antracita				1						1	1			
VAPORE				1										
VAPORE MINI						1								
AMBIENT				1								1		
OPERA				1										
BLADE				1										
DOT				1										
LINE				1										
MIRAGE				1										
FRAME				1										
CHARME				1										
NEPTUNE EVO				1										
LINE-UP				1									1	
EDGE				1									1	
ARIA				1										
KEEP				1										
ROLL				1										
SILENZIO					1			1	1					1
MAGIC inox				1				1	1					
MAGIC antracita				1						1	1			
OPTIMA inox				1				1	1					
OPTIMA antracita				1						1	1			
BREEZE				1										
HIDE PROFESSIONAL				1									1	
HIDE				1									1	

Filtros carbón antiolor



Código filtro	005PRC030204	005PRC010400	005LV03014	005LV03002	005LV03006		005MG01000	0051H01000	005LV03007	005LV03008	005LV03011	005ME01000
		Long Life 	Long Life 	Long Life 	Long Life 				Long Life 	Long Life 	Long Life 	
Modelo	Precio	1.360,00 €	285,00 €	80,00 €	99,00 €	99,00 €	53,00 €	53,00 €	121,00 €	142,00 €	190,00 €	53,00 €
PERFECTO	1	1 (kit 4pz)										
START	1		1									
SLIVER				1								
VAPORE					1							
VAPORE MINI							1 (kit 2uds.)					
AMBIENT								1 (kit 2uds.)				
OPERA								1 (kit 2uds.)				
BLADE								1 (kit 2uds.)				
DOT								1 (kit 2uds.)				
LINE								1 (kit 2uds.)				
MIRAGE								1 (kit 2uds.)				
FRAME								1 (kit 2uds.)				
CHARME								1 (kit 2uds.)				
NEPTUNE EVO								1 (kit 2uds.)				
LINE-UP								1 (kit 2uds.)				
EDGE								1 (kit 2uds.)				
ARIA								1 (kit 2pz.)				
KEEP								1 (kit 2uds.)				
ROLL								1 (kit 2uds.)				
SILENZIO 60cm									1			
SILENZIO 90cm										1		
SILENZIO 120cm											1	
MAGIC									1 (kit 2uds.)			
OPTIMA									1 (kit 2uds.)			
BREEZE												1 (KIT 3uds.)
HIDE PROFESSIONAL									1 (kit 2uds.)			
HIDE									1 (kit 2uds.)			
SMART									1 (kit 2uds.)			

Filtros antigrasa



Código filtro		R258195	R258144	R258193	R258208	R258139	R258142		R258079	R258196	R258173	R258048	R2580671	R258063	R258090	R258020
Modelo	Precio	78,00 €	59,00 €	40,00 €	65,00 €	49,00 €	49,00 €		40,00 €	67,00 €	50,00 €	57,00 €	50,00 €	57,00 €	49,00 €	37,00 €
PERFECTO negro brillante				2												
PERFECTO negro mate				2												
PERFECTO Essence Edition				2												
START					1											
HUB 160 ESTANTE	1															
HUB 160 PORTACOPAS	1															
HUB 120	1															
GLOBE			1													
LEVANTE			2													
ARIA-IN 60cm						2										
ARIA-IN 90cm							3									
SLIVER								1								
SLIVER PLASMA									1							
VAPORE										1						
VAPORE MINI										1						
AMBIENT											1					
OPERA blanca												2				
OPERA negra													2			
BLADE															1	
DOT															1	
LINE																3
ARIA																2

Filtros antigrasa



Código filtro		R258078	R258080	R258021	R258133	R258178	R258179	R258197	R258198		R258200	R258201	R258186	R258107	R258202	R258112	R258111	R258081	R258082	R258170	R258171	
Modelo	Precio	56,00 €	56,00 €	50,00 €	70,00 €	95,00 €	88,00 €	120,00 €	92,00 €		46,00 €	43,00 €	45,00 €	36,00 €	145,00 €	46,00 €	49,00 €	78,00 €	46,00 €	57,00 €	52,00 €	
MIRAGE 90cm		3																				
MIRAGE 120cm		4																				
FRAME			1																			
CHARME				3																		
NEPTUNE EVO 60cm		2																				
NEPTUNE EVO 90cm		3																				
NEPTUNE EVO 120cm		4																				
LINE-UP					2																	
EDGE					2																	
KEEP			1																			
ROLL			1																			
SILENZIO 60cm						1																
SILENZIO 90cm							2															
SILENZIO 120cm						2																
SILENZIO PLASMA 60cm								1														
SILENZIO PLASMA 90cm									2													
SILENZIO PLASMA 120cm								2														
MAGIC / OPTIMA 60cm										1												
OPTIMA 75cm												2										
OPTIMA 80cm													2									
MAGIC / OPTIMA 75cm														2								
MAGIC / OPTIMA 90cm															2							
OPTIMA 100cm																2						
MAGIC / OPTIMA 120cm											2											
BREEZE																	1					
HIDE PROFESSIONAL 60cm																						1
HIDE PROFESSIONAL 90cm																						2
HIDE 60cm																						2
HIDE 80cm																						2
HIDE PLASMA 60cm																						2
HIDE PLASMA 80cm																						2
SMART 60cm																						1
SMART 80cm																						2

La gestión del aire en la cocina

La cocina contemporánea es cada vez más un espacio abierto y compartido donde estética, confort y tecnología deben convivir perfectamente.

Durante la cocción se generan vapores, olores y partículas de grasa que pueden comprometer la calidad del aire y el confort del ambiente.

Por este motivo, los sistemas de aspiración ya no son simples electrodomésticos, sino **soluciones tecnológicas diseñadas para gestionar el aire de la cocina de forma inteligente.**

Desde hace años, Galvamet desarrolla sistemas avanzados de aspiración doméstica que combinan **innovación, eficiencia energética, bajo nivel sonoro y diseño.**

La gama incluye **campanas tradicionales y placas de inducción con aspiración integrada**, diseñadas para ofrecer la máxima libertad de diseño en la cocina.



Campana o placa de inducción con aspiración


Dos formas de gestionar el aire en la cocina

Hoy en día, la gestión del aire en la cocina puede realizarse mediante dos soluciones de diseño diferentes.



Campana tradicional

Instalada sobre la placa de cocción, capta vapores y olores durante la cocción, garantizando altas prestaciones y gran libertad estética.



Placa de inducción con aspiración integrada

Integra el sistema de aspiración directamente en la placa de cocción, ofreciendo un diseño minimalista y gestionando el aire directamente en el origen.

Las soluciones Galvamet permiten elegir el sistema más adecuado para cada proyecto de cocina.

Versión con salida al exterior o filtrante

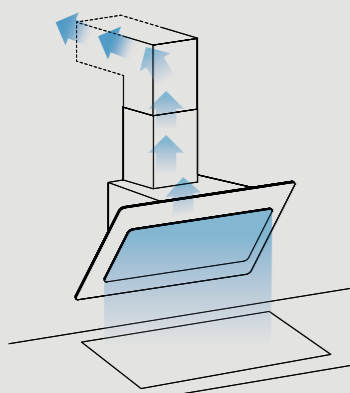


Versión con salida al exterior

El aire aspirado se conduce hacia el exterior mediante un sistema de conductos.

Esta solución permite expulsar directamente los vapores de cocción fuera de la vivienda.

Para obtener las mejores prestaciones se recomienda utilizar conductos lisos y recorridos lo más rectos y cortos posible.



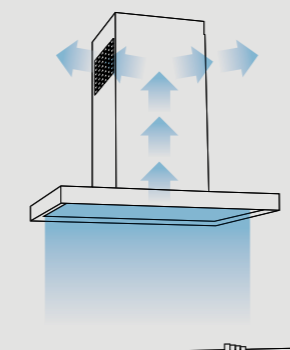
Versión filtrante

En esta configuración el aire aspirado se purifica y se vuelve a introducir en el ambiente.

La purificación se realiza mediante sistemas de filtración avanzados como:


- **filtros antiolor**
- **filtros Long Life regenerables**
- **tecnología Plasma**

Esta solución es ideal cuando no es posible instalar conductos hacia el exterior.



Mantenimiento. Prestaciones constantes en el tiempo

Un mantenimiento correcto permite conservar las prestaciones del sistema de aspiración a lo largo del tiempo.



Filtros antigrasa

Retienen las partículas de grasa presentes en los vapores de cocción y deben limpiarse periódicamente.



Filtros antiolor

Absorben las partículas de olor y deben sustituirse según la frecuencia de uso.



Filtros Long Life

Pueden regenerarse mediante lavado y secado, manteniendo su eficacia con el tiempo.



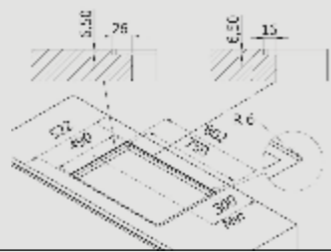
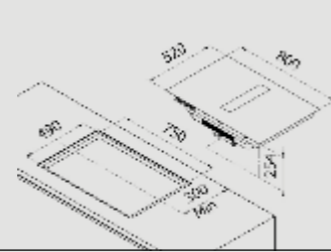
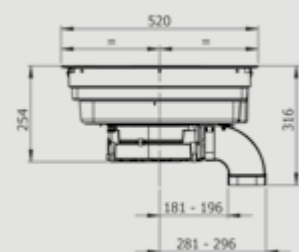
Planos dimensionales y de instalación



PLACAS DE INDUCCIÓN CON EXTRACTOR INTEGRADO/ PLACAS DE INDUCCIÓN

CAMPANAS CON TECNOLOGÍA PLASMA

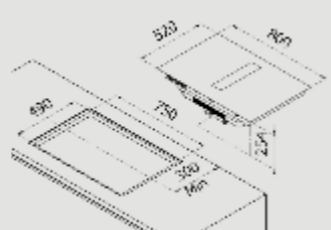
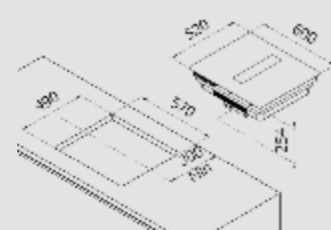
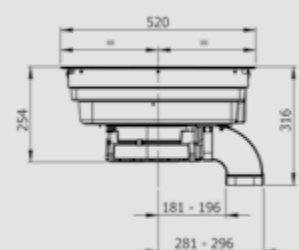
PERFECTO Essence Edition p.45



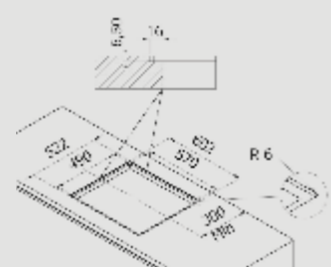
Instalación sobrepuesta

Instalación a ras de encimera

PERFECTO 60-80 p.49 - 53

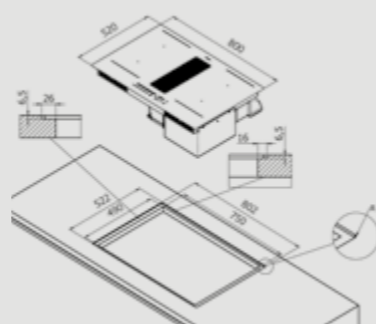
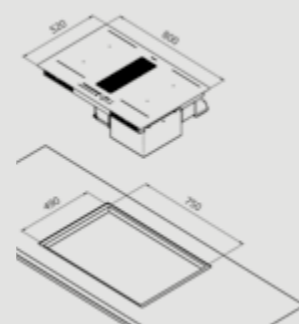
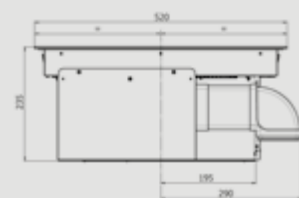


Instalación sobrepuesta



Instalación a ras de encimera

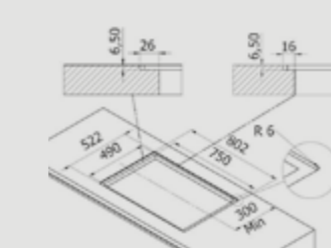
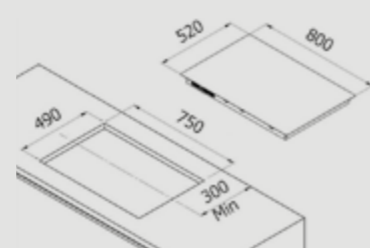
START p.59



Instalación sobrepuesta

Instalación a ras de encimera

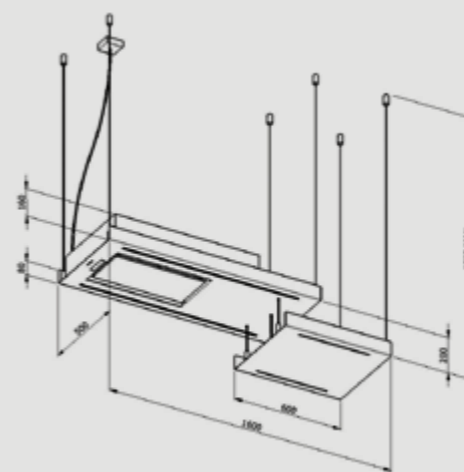
PLACAS DE INDUCCIÓN Essence Edition p.73



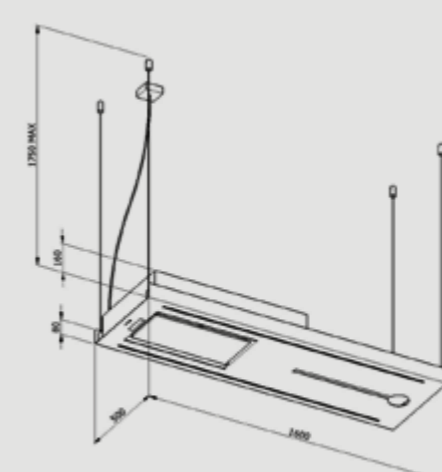
Instalación sobrepuesta

Instalación a ras de encimera

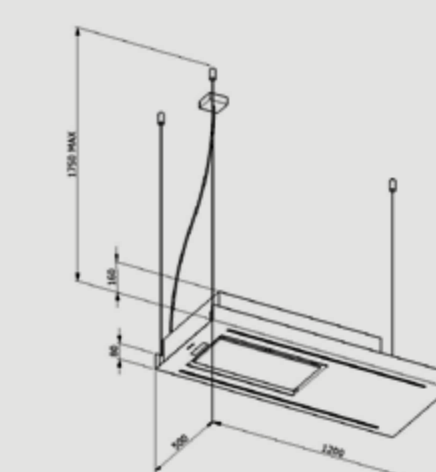
HUB 160 Estante p.81



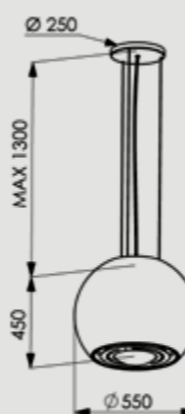
HUB 160 Portacopas p.85



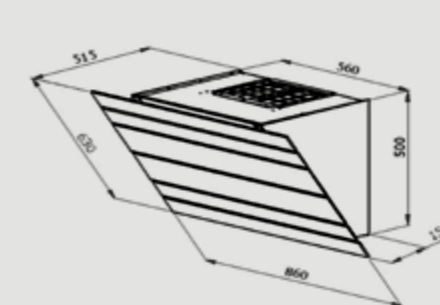
HUB 120 p.87



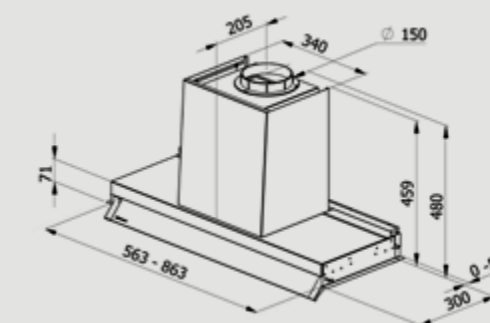
GLOBE p.91



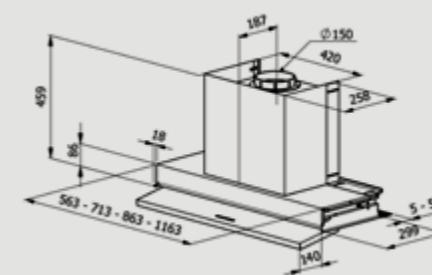
LEVANTE p.95



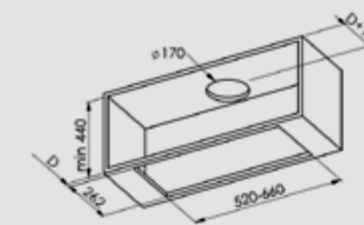
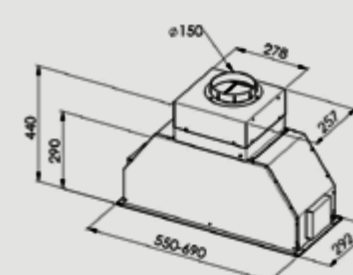
ARIA-IN p.97



SLIVER PLASMA p.101



HIDE PLASMA p.153



Precios de venta en catálogo no incluyen impuestos. Las fotografías, descripciones e información técnica contenidas en el presente catálogo deberán entenderse únicamente a nivel informativo y no podrán ser motivo de reclamación.

Conforme a su política de mejora continua en sus productos, GALVAMET se reserva el derecho de modificar las especificaciones y/o precios de venta recomendados sin previo aviso.

La versión actualizada de esta edición está disponible para su descarga en la página web de
ICOBEN COCINAS S.L. Distribuidor Oficial Galvamet para España: www.icoben.es

ICOBEN™

www.icoben.es

    galvamet.it

Los precios indicados en este catálogo son PVPR recomendados y pueden ser modificados en función de la evolución de los costes de producción o de mercado.